

Trayectorias delictivas

Isabel Arriagada G.

Curso de Seguridad Ciudadana

Primavera, 2014

Familia y trayectorias delictivas

Teoría del autocontrol

- “Beber, fumar, apostar o delinquir son conductas que provee una gratificación fácil e inmediata.”
- Por lo tanto, ¿quiénes delinquen?, ¿quiénes no?

Gottfredson, M. Hirschi, T. (1990) *A General Theory of Crime*. Stanford University Press. Capítulo 5 (pp. 85 a 120).

Teoría del autocontrol

- Bajo autocontrol: “alta impulsividad, baja sensibilidad, egocentrismo, propensión al riesgo, reactividad física (no verbal), y visión de corto plazo (Gottfredson & Hirschi: 1990, 90). “
- ¿Cómo alcanzar el autocontrol?

Teoría del autocontrol

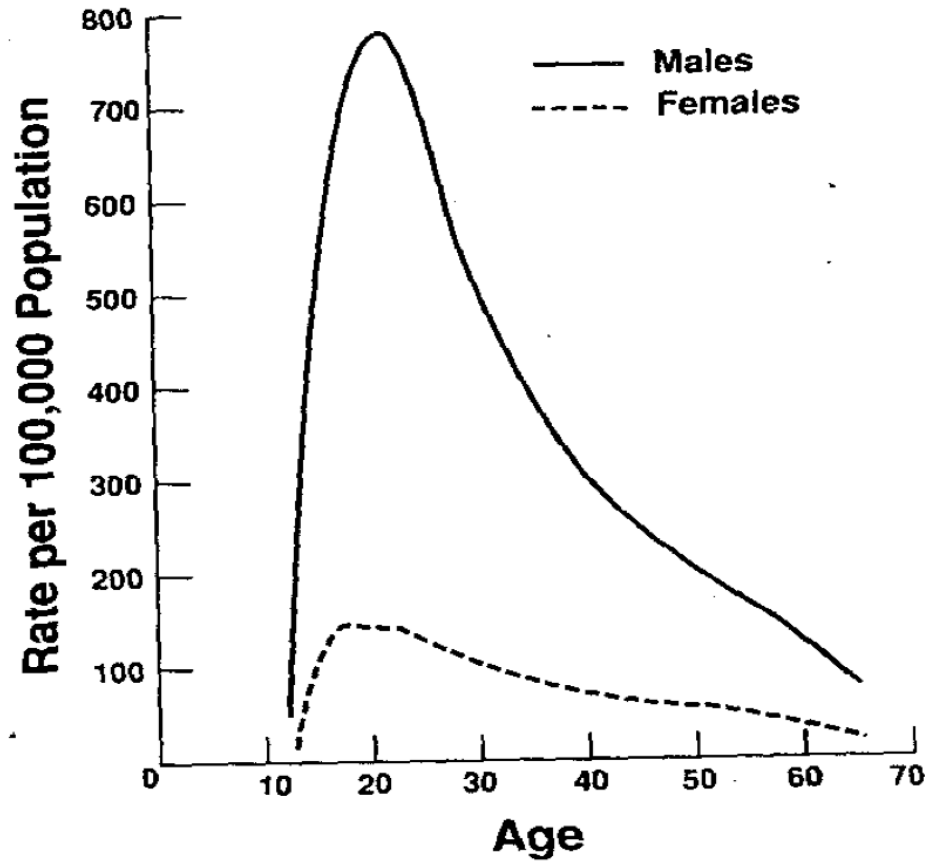


Fig. 2. Age and Sex Distribution of Criminal Offenders in England and Wales, 1842-44. Adapted from Neison 1857: 303-4.

Teoría del autocontrol

- El declive de la curva de la delincuencia según edad, se debería a que el tránsito de la juventud a la adultez conlleva un incremento en el autocontrol, dada la presencia de procesos hormonales, biológicos y sociales que lo favorecen. Adicionalmente, una vez alcanzado, el autocontrol sería un rasgo permanente durante largos períodos de tiempo.

Familia y autocontrol: Prácticas de crianza familiar

- *Supervisión del comportamiento*
- *Reconocimiento de conductas desviadas*
- *Sanción o corrección del comportamiento desviado*

= Socialización familiar temprana.

Teoría de las trayectorias de vida

- Mérito de las teorías del autocontrol.
- Crítica a las teorías del autocontrol: determinismo y relación espuria entre procesos de la vida adulta.

Laub, J. H., & Sampson, R. (1993) "Turning Points in The Life Course: Why Change Matters to the Study of Crime "*Criminology* 31, n° 3: 301-325.

Laub, J. H., Nagin, D. & J. Sampson, R. (1998) "Trajectories of change in criminal offending: Good marriages and the desistance process."*American Sociological Review*: 225-238.

Teoría de las trayectorias de vida:

Turning points

- Sampson y Laub proponen estudiar los procesos de cambio durante la vida adulta, en especial aquellas transiciones, como el matrimonio y el empleo estable, cuyo potencial para generar vínculos sociales cohesivos explicaría la renuncia a carreras criminales, emergentes o consolidadas .

Teoría de las trayectorias de vida

- Individualismo versus importancia de las instancias sociales.
- Pronostica el éxito de políticas públicas.
- Favorece el estudio de factores macroeconómicos.

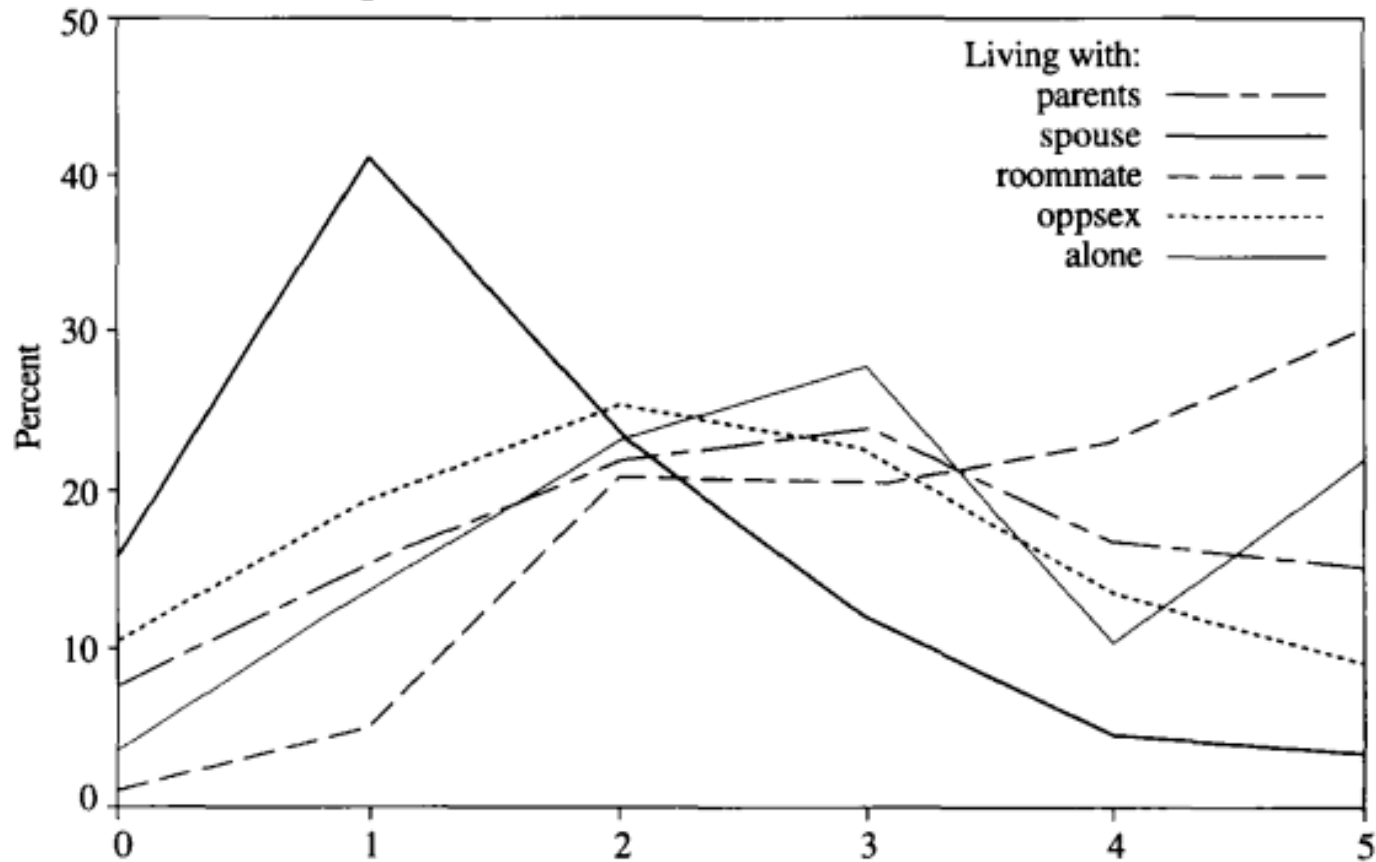
Teoría de la asociación diferencial

- “Las transiciones en el curso de vida afectan el comportamiento criminal en la medida en que alteran las relaciones del delincuente con sus pares y su relación en círculos de criminalidad.”

Warr, M. "Life-Course Transitions and desistance from crime" (1998) *Criminology* 36, n° 2: 183-216.

Teoría de la asociación diferencial

Figure 1. Evenings with Friends per Week, by Household Composition



Teoría de la transformación cognitiva

- El matrimonio y el empleo estable operan según clase social.
- Los sujetos exhiben un bajo nivel educacional, antecedentes familiares disfuncionales, extrema pobreza, una situación de vivienda precaria o cambiante y un contacto permanente con el sistema de justicia criminal o instituciones de salud mental. Si es que trabajan, los empleos son altamente precarios e inestables, y no ofrecen un prospecto de cambio.

Giordano, P. C., Cernkovich, S. & L. Rudolph. J. (2002)"Gender, Crime, and Desistance: Toward a Theory of Cognitive Transformation."*American Journal of Sociology* 107 n° 4: 990-1064.

Teoría de la transformación cognitiva

TABLE 2

ACCESS TO THE TRADITIONAL RESPECTABILITY PACKAGE (MARRIAGE AND FULL-TIME EMPLOYMENT) AND %DESISTING IN EACH CATEGORY

	GENDER			RACE		GENDER-RACE SUBGROUPS			
	Total	Female	Male	African-American	White	African-American Females	African-American Males	White Females	White Males
Complete "high-quality" package* ...	8.1 (50.6)	7.7 (49.4)	8.6 (50.0)	3.1 (100.0)	10.6 (42.5)	5.1 (100.0)	.0 (.0)	9.2 (33.7)	11.9 (50.4)
Complete package (married, employed)	8.1 (37.0)	5.8 (82.8)	10.8 (10.2)	6.2 (50.0)	9.1 (33.0)	5.1 (51.0)	7.7 (49.4)	6.2 (100.0)	11.9 (.0)
Gendered package females only (married, husband employed) ...	4.6 (65.2)	8.7 (66.7)	...	3.1 (48.4)	5.3 (71.7)	5.1 (51.0)	...	10.8 (71.3)	...
Partial package:									
Married, unemployed	5.6 (35.7)	5.8 (65.5)	5.4 (.0)	3.1 (.0)	6.8 (44.1)	5.1 (.0)	.0 (.0)	6.2 (100.0)	7.5 (.0)
Unmarried, employed	32.0 (12.8)	19.2 (30.2)	46.2 (4.8)	27.7 (.0)	34.1 (17.9)	12.8 (.0)	50.0 (.0)	23.1 (39.8)	44.8 (6.7)
No elements of package (unmarried, unemployed)	41.6 (17.1)	52.9 (23.6)	29.0 (3.8)	56.9 (16.2)	34.1 (17.9)	66.7 (23.1)	42.3 (.0)	44.6 (24.2)	23.9 (6.3)
<i>N</i>	197	104	93	65	132	39	26	65	67

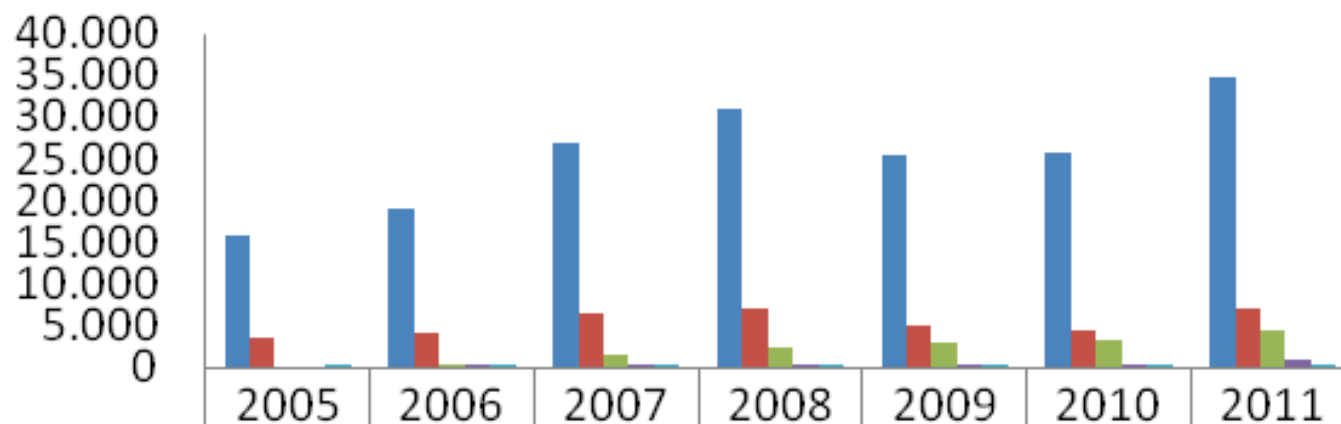
NOTE.—Percentages are shown.

* Respondents who report an average or better level of marital happiness, stable employment, and household income above poverty level.

Situación en Chile

Matrimonio y criminalidad en Chile

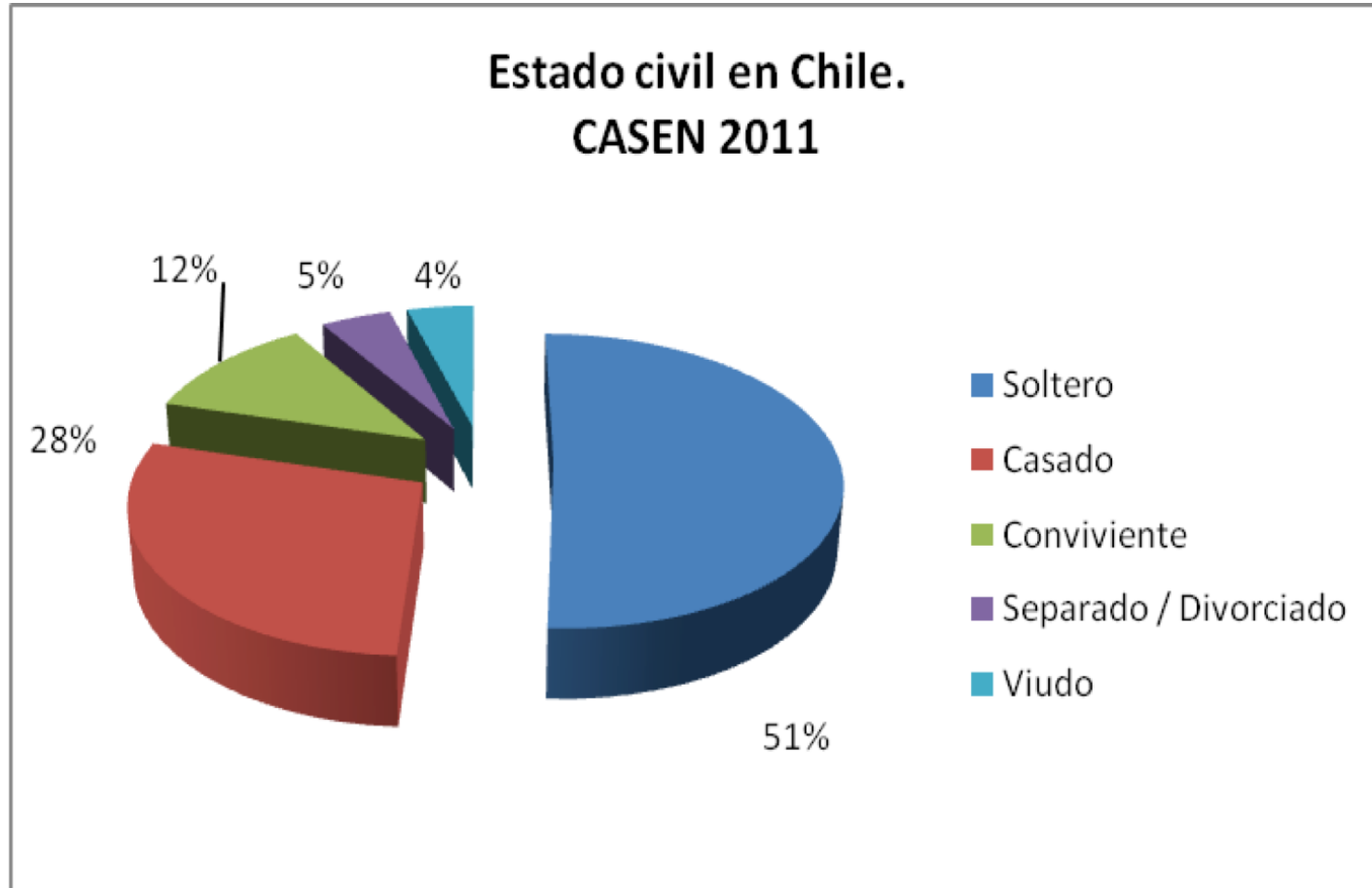
**Estructura familiar de la población penal chilena.
Años 2005-2011.**



■ Soltero	15.928	18.945	26.887	30.827	25.429	25.649	34.791
■ Casado	3563	4047	6519	7196	4967	4540	7156
■ Conviviente	0	149	1562	2517	2853	3419	4448
■ Separado / Divorciado	0	88	291	378	372	465	811
■ Viudo	183	175	284	329	218	222	377

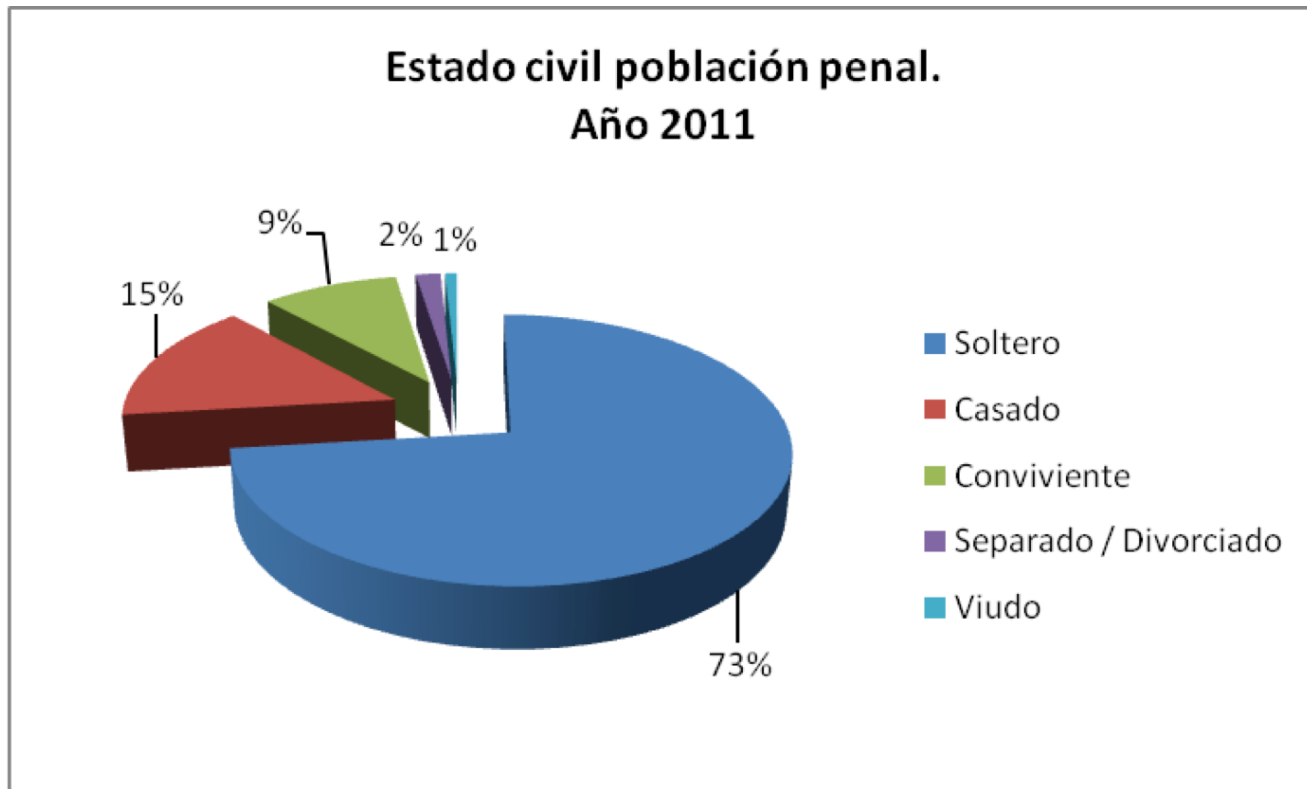
Fuente: Elaboración propia sobre la base del Anuario de Estadísticas Criminales.
Fundación Paz Ciudadana. 2011.

Matrimonio y criminalidad en Chile



Fuente: Elaboración propia sobre la base de los Resultados Casen, 2011.

Matrimonio y criminalidad en Chile



Fuente: Elaboración propia sobre la base del Anuario de Estadísticas Criminales. Fundación Paz Ciudadana. 2011.

Trabajo y trayectorias delictivas

El trabajo como promotor de la desistencia

La literatura señala que, en el caso de infractores adultos, sea en jornada parcial o completa, ejercer un empleo genera control social informal (Sampson y Laub 1993), contacto con otros convencionales (Warr, 1998), compromiso y satisfacción (Uggen, 2000)

Uggen, C. (2000) "Work as a turning point in the life course of criminals: A duration model of age, employment, and recidivism." *American Sociological Review* (2000).

Diseño experimental

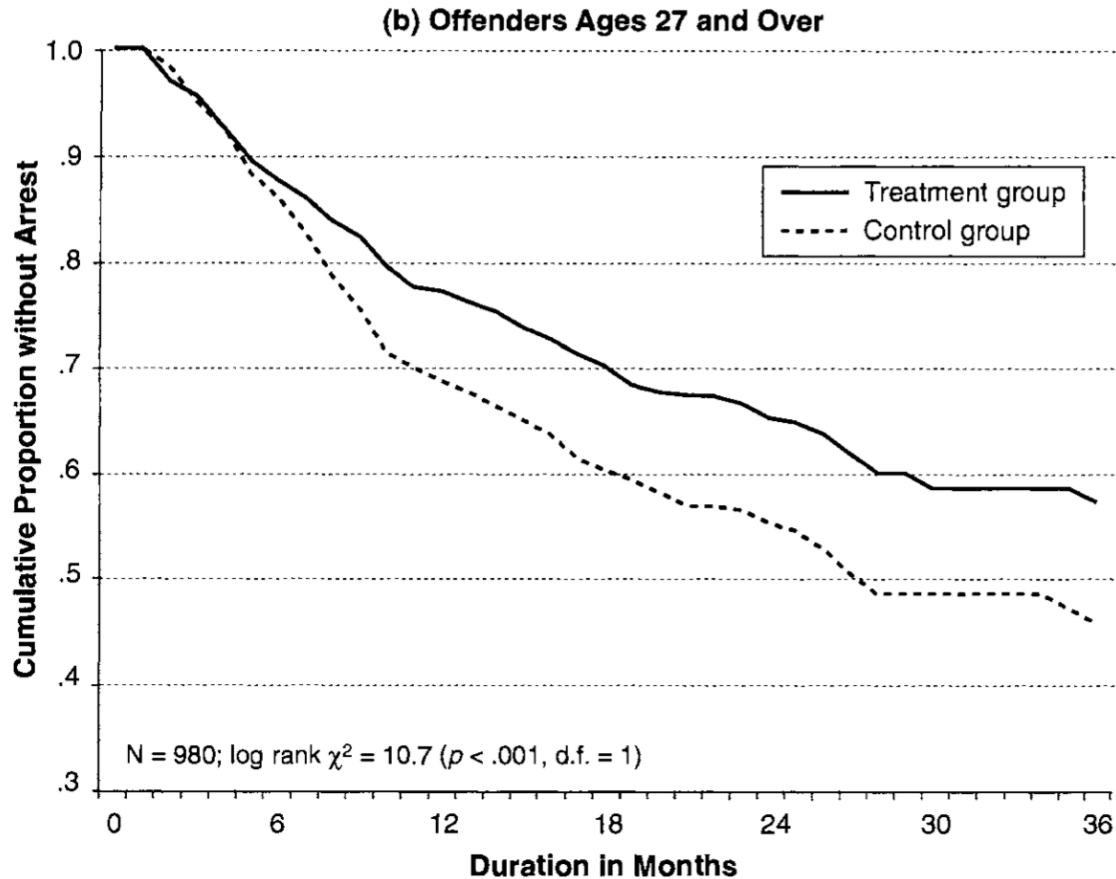


Figure 1. Time to Arrest for Younger Offenders and Older Offenders: National Supported Work Demonstration Project

Crítica a la teoría del autocontrol

younger offenders. Because these findings are based on a sound experimental design and on an analytic technique that makes few assumptions, the evidence is strong against the noninteraction hypothesis proposed by Hirschi and Gottfredson (1983). The suggestion that older offenders generally desist from criminal behavior is unremarkable.

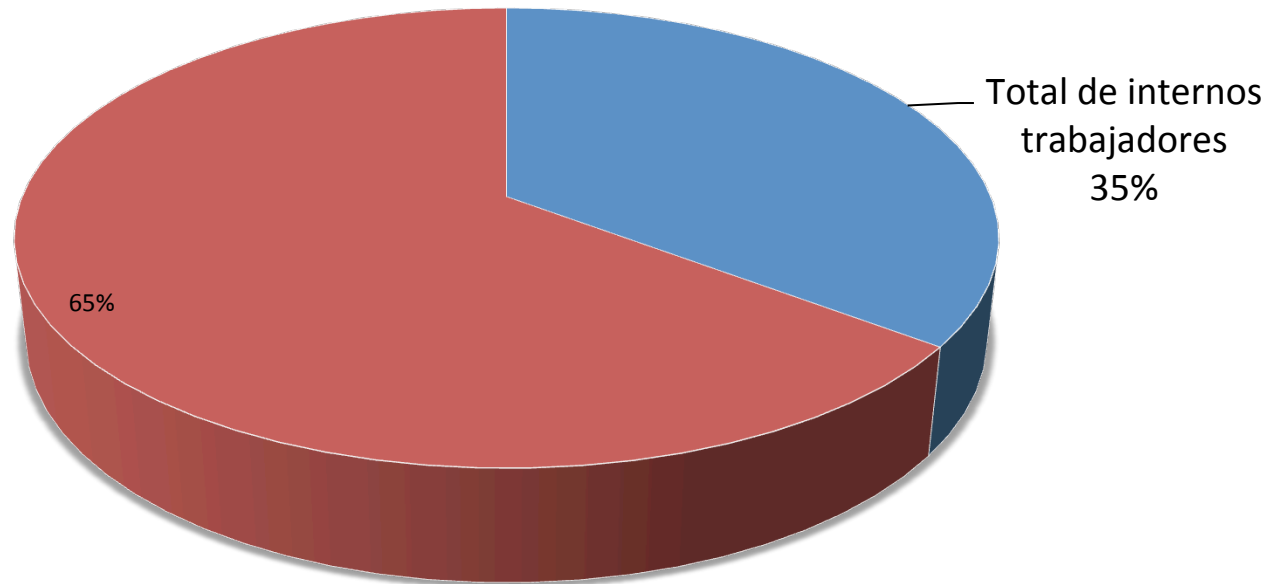
Implicancias éticas sobre el trabajo penitenciario

Dinero doméstico

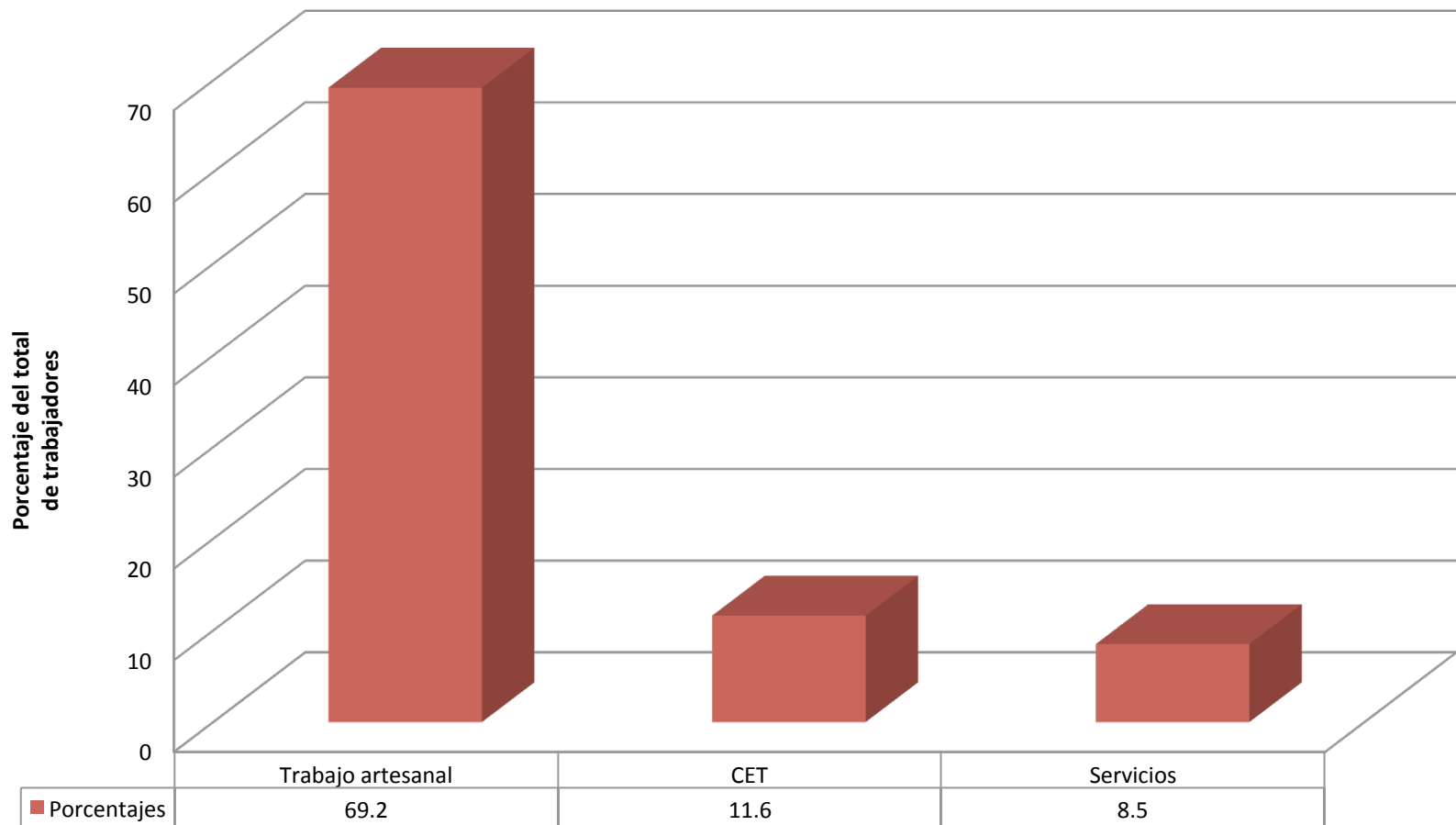
Fuentes y periodicidad	Marido; semanal, mensual o esporádico
Destinación y administración	Expensas domésticas; prohibición de uso personal;
Cuantía	“Apropiada” para una mujer. Sin “bono de eficiencia”.

Población penal chilena

**Población penal chilena
(Promedio anual de 16.224 trabajadores)**



Actividades laborales en la población penal chilena



Dinero carcelario

Fuentes y periodicidad	Trabajo
Destinación y administración	Indemnización a la víctima Indemnización al establecimiento Fondo individual de reserva Total: 31%
Cuantía	Bajo el sueldo mínimo

Remuneración según fuente de recursos

