

A+ | A-

Eduardo Hamuy Pinto

[Actualizar información personal](#) [Mis cursos](#) [Salir](#)



[MoodleFAU](#) ▶ [DGT205 A](#) ▶ [Recursos](#) ▶ [Experimentación con Illustrator](#)

[Actualizar Recurso](#)

Desarrollará un proceso de Experimentación con Illustrator por medio de la prueba sistemática de la mayor diversidad de recursos de la aplicación. El objetivo es profundizar su conocimiento de los recursos de la herramienta y favorecer el reconocimiento su potencial expresivo. Ira juntando estas muestras para reunir las en su **Croquera Virtual**.

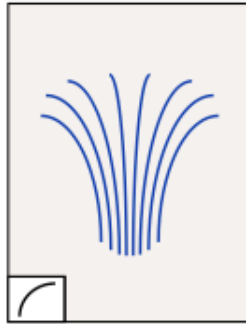
Herramientas de Dibujo:



La herramienta

Segmento de línea


(L) dibuja segmentos rectos.



La herramienta

Segmento de línea cóncavo o convexo

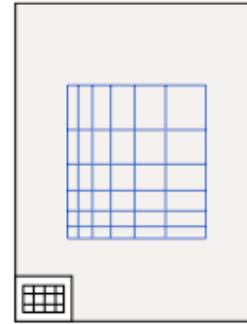
dibuja segmentos cóncavos o convexos.



La herramienta

Espiral

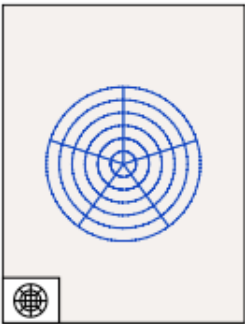
dibuja espirales en ambos sentidos.



La herramienta

Cuadrícula rectangular

dibuja cuadrículas rectangulares.



La herramienta

Cuadrícula polar

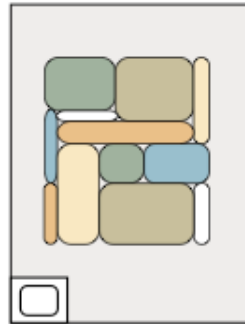
dibuja gráficas circulares.



La herramienta

Rectángulo (M)

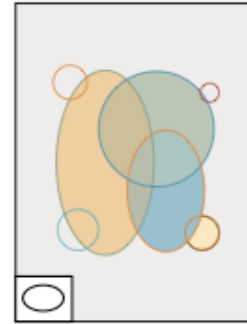
dibuja cuadrados y rectángulos.



La herramienta

Rectángulo redondeado


dibuja cuadrados y rectángulos con vértices redondeados.



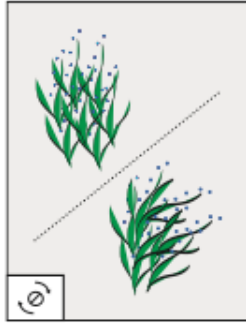
La herramienta

Elipse

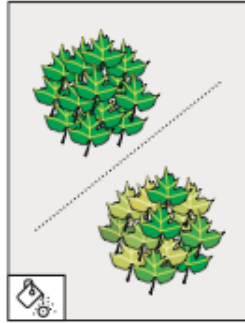
dibuja círculos y elipses.



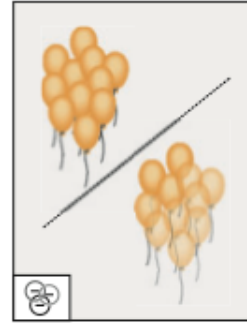
La herramienta Cambiar tamaño de símbolo cambia el tamaño de instancias de símbolos.



La herramienta Girar símbolo gira instancias de símbolos.



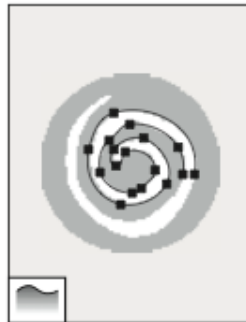
La herramienta Manchar símbolo colorea instancias de símbolos.



La herramienta Translucir símbolo aplica opacidad a instancias de símbolos.





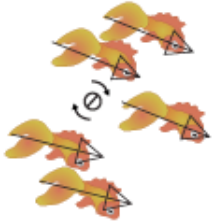





La herramienta Fusión (W) crea una mezcla entre el color y la forma de varios objetos.




La herramienta Calco automático traza los contornos de los objetos de imágenes rastrilladas.

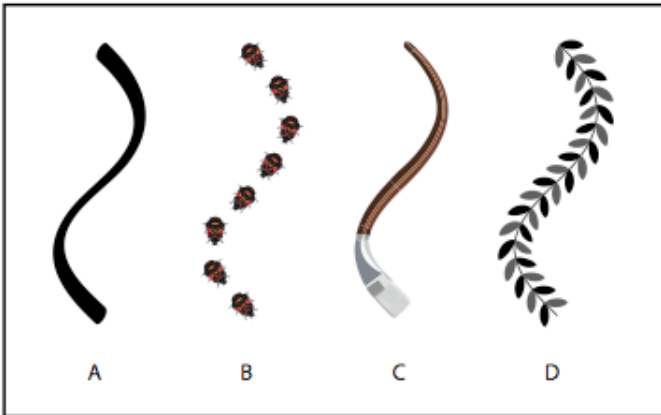
Gestión de Símbolos:

 <p>The Symbol Sprayer tool (Shift+S) places multiple symbol instances as a set on the artboard.</p>	 <p>The Symbol Shifter tool moves symbol instances</p>	 <p>The Symbol Scruncher tool moves symbol instances closer together.</p>	 <p>The Symbol Sizer tool resizes symbol instances.</p>
 <p>The Symbol Spinner tool rotates symbol instances.</p>	 <p>The Symbol Stainer tool colorizes symbol instances.</p>	 <p>The Symbol Screener tool applies opacity to symbol instances.</p>	 <p>The Symbol Styler tool applies the selected style to symbol instances.</p>

Gestión de Motivos:



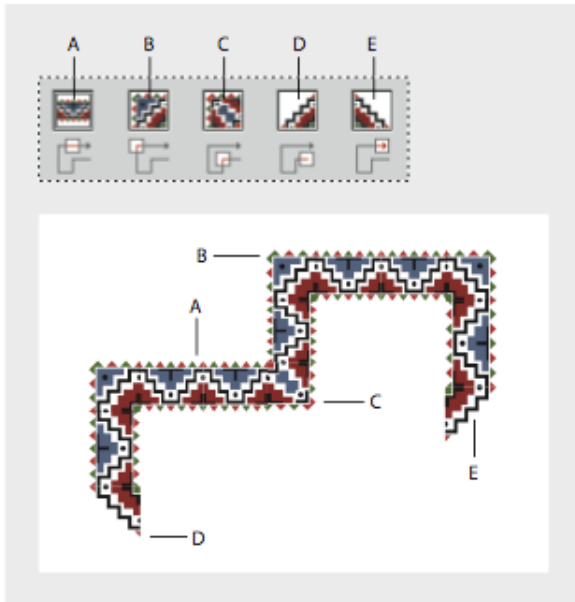
Pinceles



Pinceles de ejemplo

A. Pincel caligráfico **B.** Pincel de dispersión **C.** Pincel de arte **D.** Pincel de motivo

Pinceles de Motivo



Componentes de un azulejo

A. Azulejo lateral **B.** Azulejo de esquina exterior **C.** Azulejo de esquina interior
D. Azulejo inicial **E.** Azulejo final

Última modificación: domingo, 20 de marzo de 2011, 10:01