

A+ | A-

Eduardo Hamuy Pinto

[Actualizar información personal](#) [Mis cursos](#) [Salir](#)



[MoodleFAU](#) ▶ [DGT205 A](#) ▶ [Recursos](#) ▶ [Experimentación con Photoshop](#)

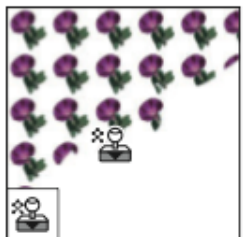
[Actualizar Recurso](#)

Desarrollará un proceso de Experimentación con Photoshop por medio de la prueba sistemática de la mayor diversidad de recursos de la aplicación. El objetivo es profundizar su conocimiento de los recursos de la herramienta y favorecer el reconocimiento su potencial expresivo. Ira juntando estas muestras para reunir las en un segundo capítulo de su **Croquera Virtual**.


Herramientas de Dibujo:

 <p><b>La herramienta <u>Sustitución de color*</u></b> sustituye un color seleccionado por uno nuevo.</p>	 <p><b>La herramienta <u>Pincel</u></b> pinta trazos de pincel.</p>	 <p><b>La herramienta <u>Lápiz</u></b> pinta líneas con bordes irregulares.</p>
--	--	---

Gestión de Motivos:



**La herramienta Tampón de motivo\*** pinta tomando una parte de la imagen como motivo.



**Opciones y Efectos de Capa**



Ilustración de una capa sin estilo



B

C

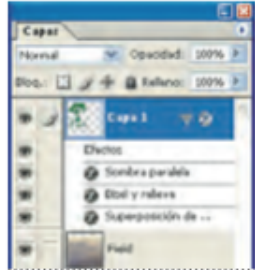


Ilustración de una capa con un estilo

## Filtros



Última modificación: domingo, 20 de marzo de 2011, 09:53