

# **La percepción del afecto y la construcción de las relaciones sexoafectivas de jóvenes chilenos en confinamiento**

**Investigación en Comunicación e Imagen**

**Profesor Fidel Del Villar**

**I° Semestre**

Javiera Jaña

Valentina Jones

Karla Ramírez

## **Capítulo I V La percepción del afecto y la construcción de las relaciones sexoafectivas de jóvenes chilenos en confinamiento**

**Javiera Jaña, Valentina Jones, Karla Ramírez**

A raíz de la pandemia del COVID-19, la población mundial se ha visto obligada a reestructurar sus maneras de relacionarse debido al distanciamiento social y el confinamiento impuestos por las autoridades. Todo individuo ha construido una manera propia de percibir los afectos y la forma en que estos evolucionan según sus experiencias personales, sin embargo esto ha sido alterado en el confinamiento ante la emergencia de la pandemia

Es por ello que nuestra investigación se basará en describir los procesos afectivos que se generan en dicho periodo, estudiando de qué manera distintas personas en determinados contextos y situaciones perciben el afecto, para conocer desde dónde y de qué forma los jóvenes de la sociedad actual perciben la construcción de relaciones sexoafectivas en esta situación.

Se realizó una encuesta dirigida a adultos jóvenes, a partir de la cual diferenciaremos polos de identificación de género: femenina / masculina/ no – binarios. El tipo de preguntas que empleamos fueron concretas y específicas, pero al mismo tiempo indirectas, para deducir información que para las personas se vive de manera inapreciable.

Luego utilizaremos esos datos para comparar y finalmente concluir cómo afecta la situación de cuarentena. Además, se tomarán “nudos temáticos” para identificar desde dónde se influyen los jóvenes para construir el afecto en sus propias vidas, utilizando clasificaciones como padres, experiencias y amistades, etc.

Somos conscientes de que durante este año se ha desarrollado un momento histórico, donde hemos visto restringidas algunas de nuestras libertades como seres sociales. El confinamiento y el aislamiento social han reconfigurado nuestra manera de interactuar y relacionarnos, viéndose directamente afectadas las relaciones sexoafectivas. Por lo mismo, creemos que es importante ver y analizar de qué manera se ven afectados lxs jóvenes chilenxs, registrar sus experiencias y comparar su percepción del afecto en esta situación de pandemia.

Como hemos dicho nuestra investigación es un diseño descriptivo, una encuesta sobre una muestra intencional de jóvenes entre 18 y 28 años de estrato medio, diferenciados en masculinos/femeninos/no binarios comparándolos entre sí con el fin de detectar las distintas posibilidades en torno al afecto en las que se encuentran las personas en confinamiento.

Se procedió a un análisis cuantitativo de las frecuencias que existían entre las alternativas de las respuestas obtenidas, y se analizó cualitativamente los polos de frecuencias estadísticas establecidas para buscar extremos que los diferencien unos de otros.

La recolección de respuestas a la encuesta se realizó entre julio y agosto del 2020, a través de un formulario virtual facilitado por Google Forms que fue enviado a jóvenes considerados en la muestra determinada para esta investigación.

## Introducción

Del análisis de los datos se concluyó la presencia de los centros de gratificaciones emotivas de los sujetos en su infancia, pubertad; como también las configuraciones de roles sexuales y su relación con la independencia personal; las presiones sociales a las que se han visto expuestxs; y la percepción del afecto en la actualidad. Se consideraron las diferencias encontradas por identificación de género (femenino, masculino, no binarios), y se tomó en cuenta la situación actual de confinamiento.

## Gratificaciones emotivas

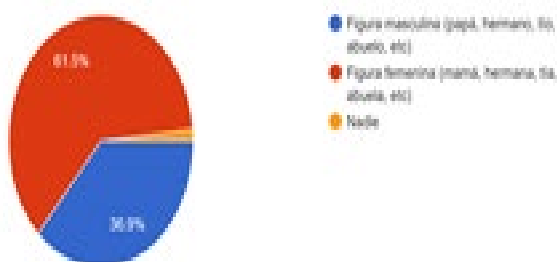
Tanto según el género femenino como en el masculino se recibió más afecto de la Figura Materna, 85% y 83% respectivamente. Lo mismo ocurre en los No Binarios, donde un 78,9% dice haber recibido más Afecto de la Mamá. La Figura Paterna sólo entregaba un Afecto de un 12,3% hacia no binarios y hombres, y en el caso de la identificación femenina en un 13,8%. De esto se desprende que, en todos los casos, el resultado predominante es que el padre no es una fuente de gratificación emotiva.

La otra cara de la Gratificación Emotiva es el Reto, y en él la Figura Masculina tiene una presencia bastante alta sobre las Mujeres.

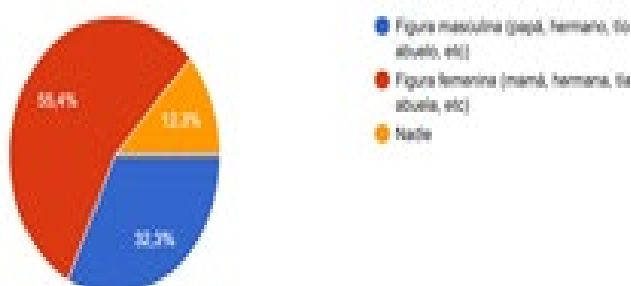
En Género Femenino: 36.9%

En Género Masculino: 32,3%

¿Quién te retaba más?  
61 respuestas



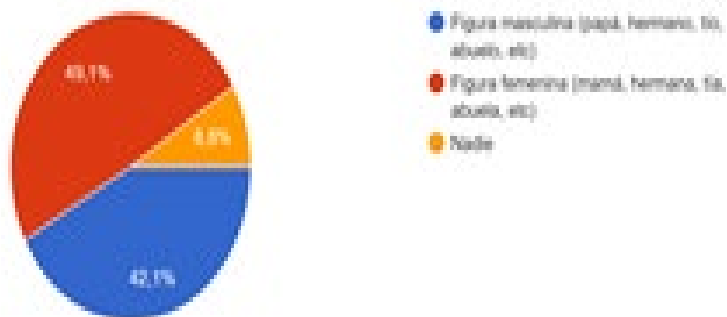
¿Quién te retaba más?  
61 respuestas



En No Binarios: 42,1%

¿Quién te retaba más?

57 respuestas



Luego, se manifiesta una polaridad según la diferencia de identificación de género: el grupo No Binario registra una mayor presencia de Retos por parte de la Figura Paternal, aun teniendo en cuenta que la mayor gratificación emotiva la obtienen de la Mamá en un 78,9%.

En cambio, la situación es diferente para las otras clasificaciones en las mujeres el Afecto lo reciben de la Mamá en un 85% y la Figura Paterna las Reta en un 36,9%. En los Hombres la situación de Afecto es similar a las identificaciones de Mujeres, un 83% lo da la Madre, pero a los Hombres los reta menos la figura paternal con un 32,3%.

Luego, el grupo No Binario ha sido más tocado por esta asimetría de gratificaciones entre figuras maternas y paternas.

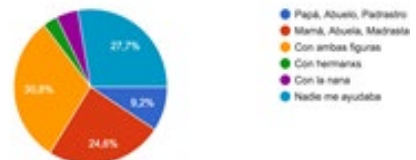
¿Con quién hacías las tareas?

55 respuestas



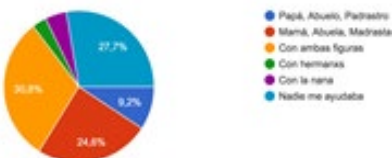
¿Con quién hacías las tareas?

55 respuestas



¿Con quién hacías las tareas?

55 respuestas



Si vemos las figuras que daban ayuda en hacer las tareas, detectamos que lo hace más las Figuras Maternas 56,9% en Mujeres, en un 24,6% en Hombre, y en un 29,8% en No Binarios, esto es, en todos los casos se hegemoniza la figura materna más que la paterna.

Las Identificaciones de Género Femenino esperaban felicitaciones de la Figura Paterna cuando se sacaban una buena nota en un 53,8% (de un total de 35 marcas de categoría),

porcentaje que no es en ningún caso equivalente al 13,8% que les daba la figura paterna en la realidad. Vemos entonces que se genera un desequilibrio, una asimetría en la generación de los afectos. Por otro lado, había un 53,8% que lo esperaba de la Figura Materna, lo que sí estaba en equivalencia con las gratificaciones que recibían de la mamá, un 85% a nivel real. Luego, la asimetría se da respecto a la Figura Paterna.

En los hombres, un 25% (de un total de 25 marcas) esperaba felicitaciones de la Figura Paterna, obviamente que recibían menos, un 12,3%. Ellos esperaban más de Mamá una Gratificación Emotiva de un 29%, lo que obviamente obtenían en un 83%.

Las Identificaciones No Binarias esperaban poca gratificación de la figura paterna (aproximadamente un 12%), esto probablemente debido a la asimetría o desequilibrio explicado más arriba por la antítesis entre retos y afectos, pues la presente cifra es equivalente al 12% que recibía gratificación del Padre a nivel real. Las felicitaciones de la madre eran esperadas sólo en un 23% aproximadamente.

En los tres grupos no se esperaba gratificación emotiva por sus notas en las tres dimensiones de identificación de género estudiadas: femeninas, masculinas, no binarias respecto a sus compañeros (6% en mujeres, 9% en hombres, 12% en no binarios, aproximadamente).

Por otra parte, quienes no esperaban nada mayoritariamente es el grupo no binario ya que esta es para ellos la primera opción. A la vez que para los hombres es la segunda (después de la mamá), y en el caso de las mujeres es la tercera opción con 18 casos.

Es posible entonces detectar que **hay desequilibrios respecto a los procesos de gratificaciones emotivas**, y ello afecta más a las mujeres que a los hombres y no binarixs. Se puede deducir que viviendo el desequilibrio, se han cerrado a la necesidad de gratificación emotiva en los canales preestablecidos.

Si Hombres y Mujeres eran constreñidos por la Autoridad en un 36,9% a los no Binarios les afecta más en un 59,6%, lo que significa que se les retroalimenta la necesidad de virarse de dicha estructura de afecto.

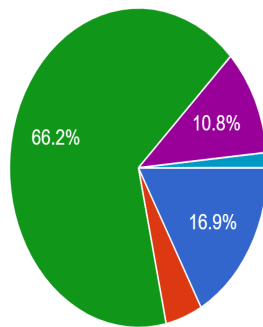
## **Configuración roles sexuales-independencia**

La mayoría en los tres géneros respondió tener hermanos, a la vez que señalaron ser los menores. Si bien las clasificaciones Femenina, Masculina y No Binaria señalaron dormir en una pieza propia en más de un 50%, la segunda mayoría en el caso de Mujeres y No Binarios señaló dormir en una pieza compartida con hermanas, mientras que la segunda mayoría de los Hombres dormía con sus hermanos.

Mujeres (segunda mayoría): 16, 9%

¿En qué lugar de tu casa dormías?

65 responses

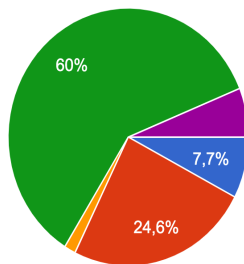


- En una pieza compartida con tu(s) hermana(s)
- En una pieza compartida con tu(s) hermano(s)
- En una pieza compartida con todxs tus hermanxs
- En una pieza propia
- En una pieza compartida con tus padres
- En una pieza compartida con tu(s) abuelx(s)

Hombres (segunda mayoría):

¿En qué lugar de tu casa dormías?

65 respuestas

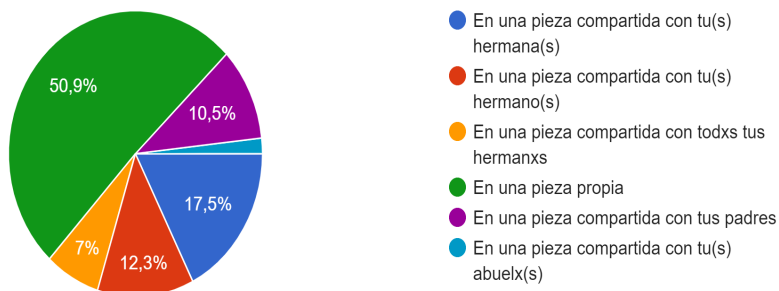


- En una pieza compartida con tu(s) hermana(s)
- En una pieza compartida con tu(s) hermano(s)
- En una pieza compartida con todxs tus hermanxs
- En una pieza propia
- En una pieza compartida con tus padres
- En una pieza compartida con tu(s) abuelx(s)

No Binarios (segunda mayoría): 17,5%

¿En qué lugar de tu casa dormías?

57 respuestas



### Luego entre un 40 a un 36,4% no tienen un espacio propio

Sobre cómo reaccionaron sus padres ante su primera relación de pareja, las Mujeres respondieron haber recibido más Apoyo con un 89% aproximadamente. Si bien tanto Hombres como el grupo No Binario respondieron haber tenido Apoyo, el Género Masculino consideró en un porcentaje importante que las Figuras Parentales se mostraron indiferentes con un 21,7%.

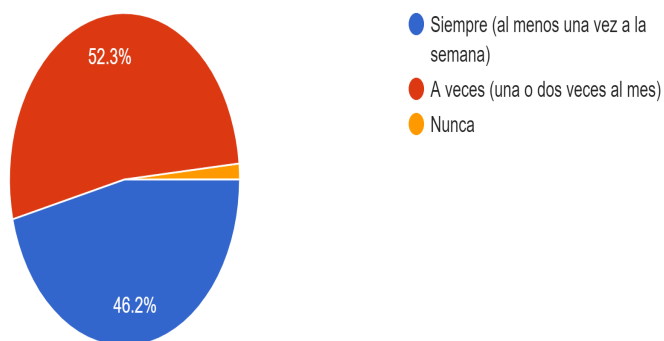
Un 15% de la Identificación No Binaria consideró que sus padres se mostraron indiferentes, y un 23% dijo haber sido regañadx al dar a conocer esta relación de pareja.

Con respecto a fiestas o juntas con amigos en la Pubertad, Mujeres y No Binarios respondieron mayoritariamente haber atendido A Veces (una o dos veces al mes), a la vez que los Hombres respondieron haber concurrido a salidas sociales Siempre (al menos una vez a la semana). La clasificación No Binaria es la única que seleccionó como segunda mayoría la opción Nunca con un 26% aproximadamente.

Mujeres:

¿Con qué frecuencia salías a fiestas o juntas con amigxs?

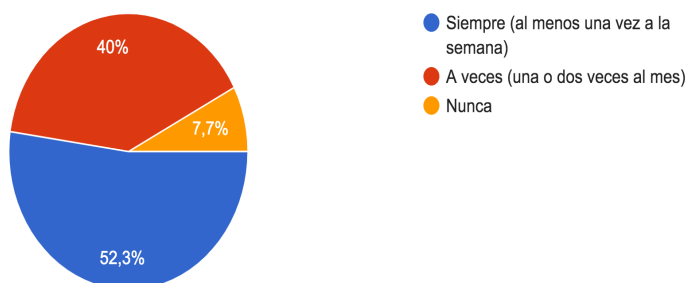
65 respuestas



## Hombres

¿Con qué frecuencia salías a fiestas o juntas con amigxs?

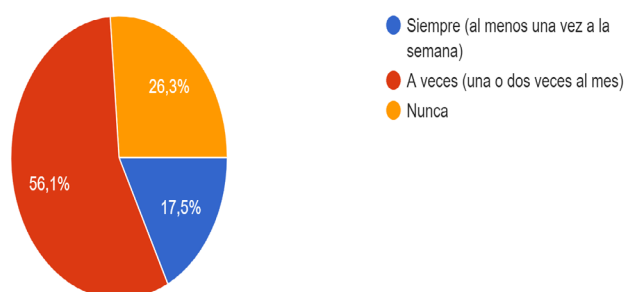
65 respuestas



## No Binarios

¿Con qué frecuencia salías a fiestas o juntas con amigxs?

57 respuestas



**Aproximadamente la mitad de los hombres y mujeres salían siempre a fiestas o juntas, en los No Binarios es más importante el a veces.**

La mayoría en los tres casos señaló haber salido con permiso de las Figuras Parentales.

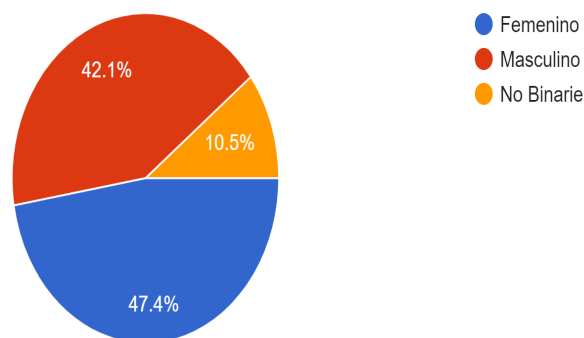


Al ser cuestionados sobre si se consideran independientes, considerando la independencia como la emancipación del modelo parental o familiar, la mayoría en todos los Géneros respondió afirmativamente. Sobre la edad en la que alcanzó dicha independencia nuevamente encontramos una brecha por identificación de género, donde el Masculino respondió mayoritariamente Antes de los 18 años, mientras que el Femenino y No Binario lo hicieron Entre los 18 y 21 años.

Las conclusiones extraídas de estos datos considerará la mayoría de quienes pertenecían a la clasificación No Binaria como personas que se identifican a la vez con el Género Femenino, según la mayoritaria respuesta a la pregunta ¿Con qué Género te identificas? que obtuvo un porcentaje de 47,4% y una marca de 24 personas seleccionando la opción Femenino.

¿Con qué género te identificas?

57 responses



Existe una separación por Género en la distribución de los cuartos en los que se dormía, donde los Hombres eran agrupados en una pieza con sus hermanos y tanto Mujeres como **No Binarios, considerando este segundo grupo como una mayoría identificada como femenina, dormían en la misma pieza que sus hermanas.**

Luego, una vez más se agrupan las mujeres y las personas no binarias como las clasificaciones que salían a fiestas o juntas con amigos solo un par de veces al mes, mientras que los hombres en su mayoría atendían estos eventos sociales más frecuentemente, una vez a la semana. El permiso de los padres es un importante factor con respecto a estos resultados.

Se puede inferir que la autorización de acudir a salidas sociales más frecuentemente al Género Masculino que al resto durante el periodo de la Pubertad tiene relación con el alcance de la independencia del modelo parental antes de los 18 años en la mayoría de los casos masculinos.

No así el caso de las Mujeres y No Binarios, quienes salían menos con permiso de sus padres, provocando que la sensación de independencia se presentara en la mayoría de los casos una vez alcanzada la mayoría de edad, entre los 18 y 21 años.

Se puede hacer también una conexión entre el 23% del grupo No Binario que fue regañado al revelar su primera relación de pareja y el 16% que señaló Nunca haber atendido salidas

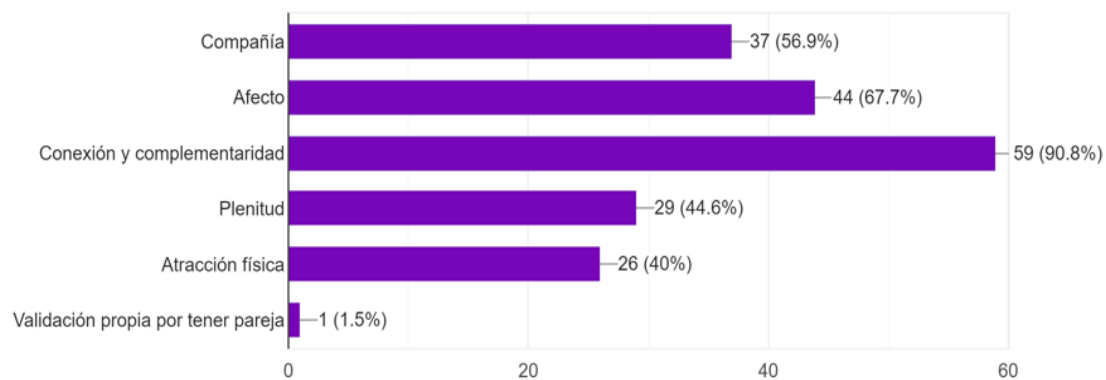
sociales en la Pubertad. Vemos que el modelo parental resultó presentar distintas capas de aprensividad con respecto a las libertades personales; con el caso de las personas no binarias perteneciendo a familias más restrictivas, las mujeres representando un punto medio, y los hombres exhibiendo familias con un carácter más liberal.

## Presión social

La mayoría de las personas entrevistadas consideró la conexión y complementariedad al momento de relacionarse con un otrx. Se destaca que las tres categorías investigadas perciban importante para su sexoafectividad tener una buena relación con las personas con quien decidan estar. Esto, debido a que también estuvo presente la opción de mantener relaciones sexoafectivas solo con efectos de validarse a sí mismx según algunas respuestas concedidas exclusivamente por Mujeres y personas No Binarias.

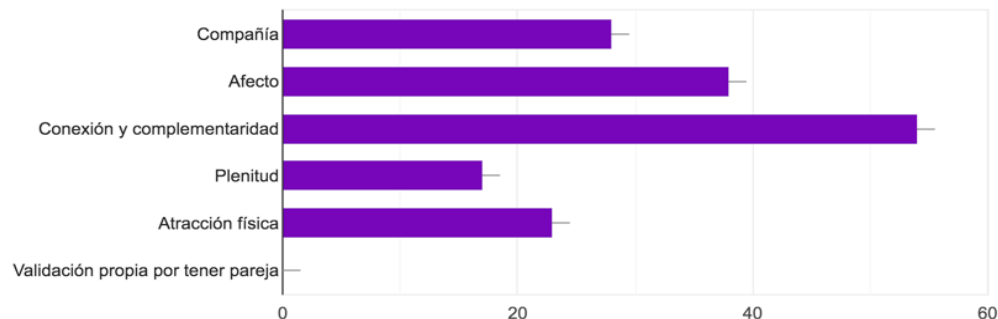
¿Qué buscas en el/la otro/a al momento de relacionarte amorosamente con otra persona?

65 respuestas



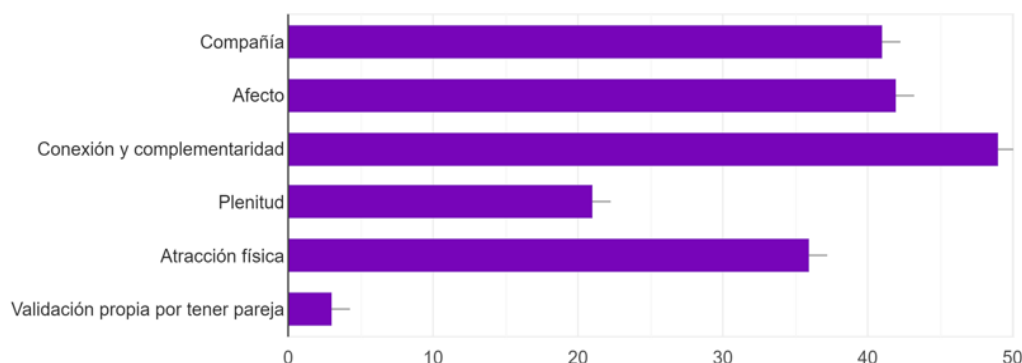
¿Qué buscas en el/la otro/a al momento de relacionarte amorosamente con otra persona?

65 respuestas



¿Qué buscas en el/la otro/a al momento de relacionarte amorosamente con otra persona?

57 respuestas



**Las personas al relacionarse amorosamente con una persona buscan en su mayoría en mujeres y hombres conexión y complementareidad y afecto. En cambio en los no binarios debo insertar la compañía que es casi tan importante como el afecto, uy también es importante la atracción física, más que en las otras categorías de identificación.**

Todas las personas encuestadas respondieron que al momento de no tener pareja, se sentían con presión por encontrar una. Fue más de 60% del total de quienes respondieron que siente que debe encontrar alguien con quien estar y, por consecuencia, experimentar cierta conexión y complementariedad.

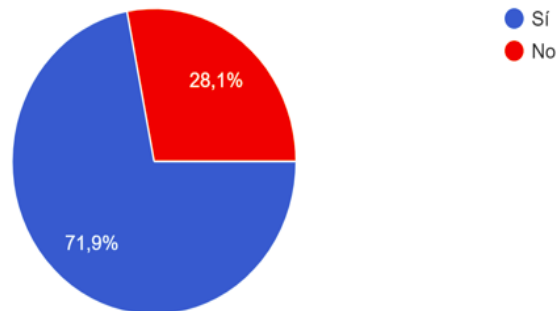
Además, se puede inferir que las personas No Binarias y Mujeres no se sienten tan presionadas por las redes sociales, ya que fue su opción con menos votos. Sin embargo, los Hombres contestaron como segunda mayor opción esta alternativa.

Por otra parte, aunque la mayoría contestó que esta presión es a partir de ellos mismxs, hay un gran porcentaje en las Mujeres y personas No Binarias que contestaron que la familia también ejercía poder en cuanto a la búsqueda de pareja.

En cuanto a la pregunta “**¿Alguna vez has desarrollado tu vida afectiva virtualmente?**” se notó una gran respuesta positiva en todas las categorías entrevistadas al consultar ante sí llevaban una vida afectiva online. Más del 60% en los tres casos contestaron que sí, pero quienes más lo hicieron fueron las personas No Binarias, ya que superaron el 70%.

¿Alguna vez has desarrollado tu vida afectiva virtualmente? (Facebook, WhatsApp, MSN, Instagram)

57 respuestas

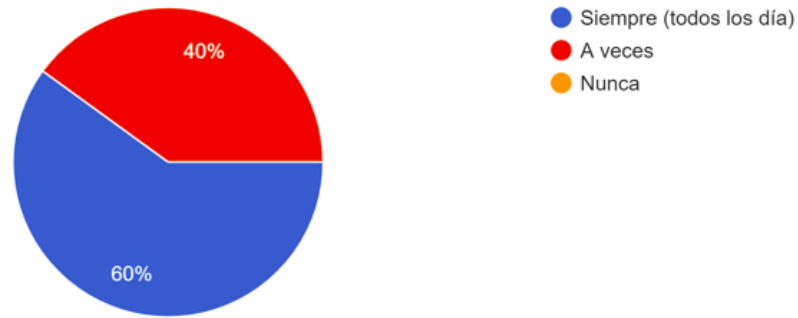


Las mujeres, en la mayoría de los casos (60%), chateaba siempre con sus amigos. Como es de esperar del modelo patriarcal, y al hacer el análisis sobre la presión que históricamente se ha ejercido sobre las mujeres, es importante considerar que el hecho de tener que hablar siempre con personas puede deberse a la necesidad que se ha interiorizado dentro de este género por tener una vida afectiva desde pequeñas. Es decir, la idea del “romanticismo” y el “amor romántico” se instaura desde el primer momento en que comenzamos a desarrollarnos y a tener vida social.

En tiempos de conectividad es común que la mayoría de las personas haya contestado que sí se relacionan virtualmente. Sin embargo, en contraste con lo anterior, hay un porcentaje de hombres que contestó que no se veía en la necesidad de tener que conversar siempre con personas, por lo que pueden esquivar la vida social y las obligaciones de relacionarse sin tener una mayor presión al respecto.

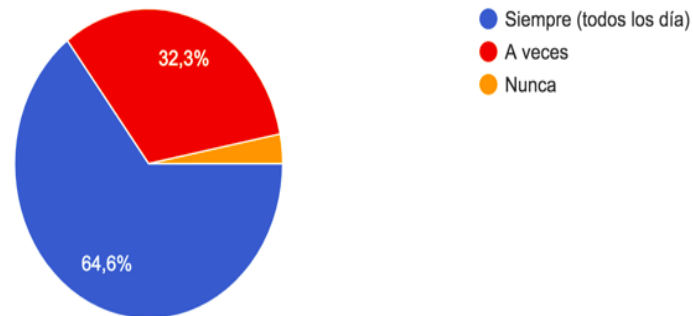
¿Con qué frecuencia chateabas con tus amigxs?

65 responses



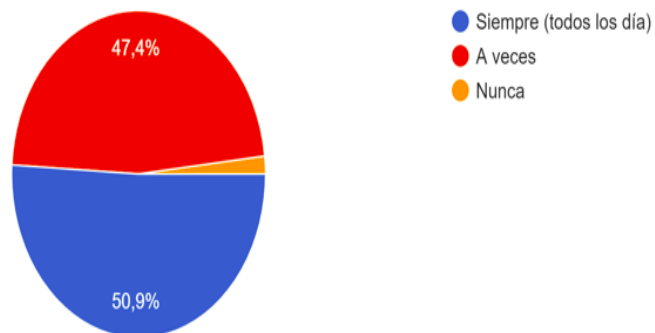
¿Con qué frecuencia chateabas con tus amigxs?

65 respuestas



¿Con que frecuencia chateabas con tus amigxs?

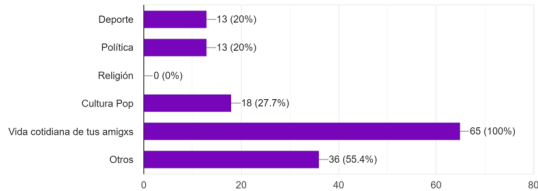
57 respuestas



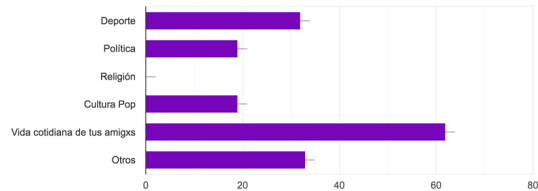
Debido a los estereotipos y a las obligaciones que se les otorga al género, se puede concebir que, en comparación con las Mujeres y las personas No Binarias, los temas como el deporte son mucho más consumidos en las conversaciones de los Hombres. Desde que comienza la

vida, se otorgan ciertos temas y elementos según el género que le corresponda a cada persona. Es común que haya restricciones a la hora de sentir afinidad con cierto tema si es que este no está relacionado con el ser hombre o mujer. La perspectiva que considera el género como algo exclusivamente binario permite que surjan ideas y asociaciones que se vinculan a alguno de los dos únicos polos que considera: Hombres y Mujeres.

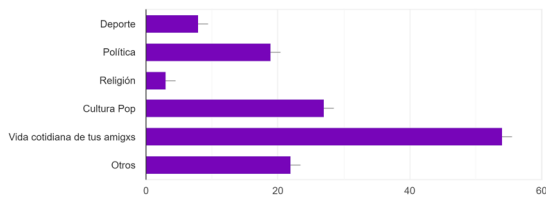
¿Cuáles eran los temas preferidos para chatear con tus amigxs? Marca máximo 3  
65 respuestas



¿Cuáles eran los temas preferidos para chatear con tus amigxs? Marca máximo 3  
65 respuestas

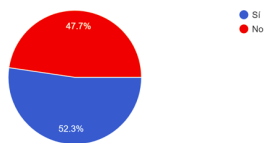


¿Cuáles eran los temas preferidos para chatear con tus amigxs? Marca máximo 3  
57 respuestas

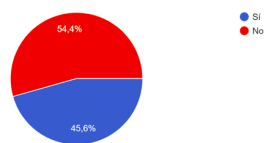


Con relación a la presión que ejercen las redes sociales sobre cada individuo, quienes se ven menos afectados por lo que dice de ellxs en redes sociales son los Hombres.

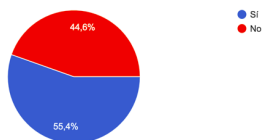
¿Te molestaba lo que pudieran decir de ti mediante las redes sociales?  
65 respuestas

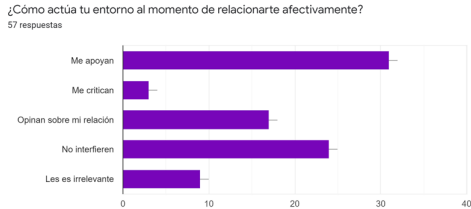
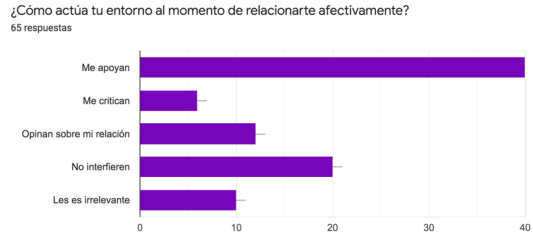
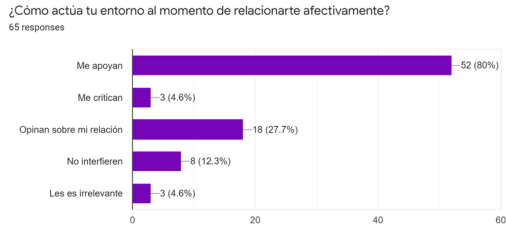


¿Te molestaba lo que pudieran decir de ti mediante las redes sociales?  
57 respuestas



¿Te molestaba lo que pudieran decir de ti mediante las redes sociales?  
65 respuestas





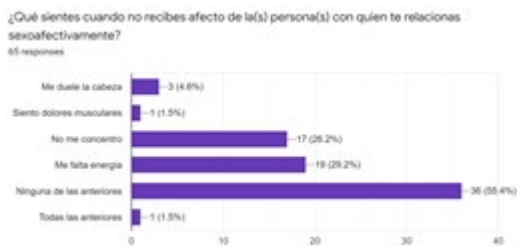
Por esto mismo, es que también las Mujeres se ven más afectadas al recibir opiniones sobre lo que deciden hacer. Al preguntar sobre cómo actuaba el entorno al momento de tener una pareja, la minoría de ellas contestó que estos actuaban de una manera en que demostraban irrelevancia al respecto. Es decir, el entorno de las Mujeres es propenso a que existan opiniones, ya sean estas buenas o malas.

## Percepción del afecto

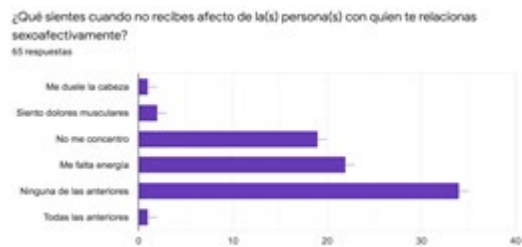
Al preguntar cómo se realizan los tres géneros a nivel de los afectos, la mayoría de las mujeres respondió que se realizaba con Todas las anteriores (Al proyectarme con alguien, Al sentirme acompañada, Al poder confiar, Al sentirme amada, Al compartir ideales) mientras que la segunda mayoría votó Al poder confiar. Esta última opción fue la elegida por la mayoría de los Hombres y No Binarios, mientras que su segunda mayoría fue Al sentirme amado/a.

**Cuando los tres géneros encuestados no reciben afecto, concuerdan en que no sienten ninguno de los malestares físicos expuestos en la pregunta (Me duele la cabeza; Siento dolores musculares; No me concentro; Me falta energía). Sin embargo, la segunda mayoría de los tres géneros respondió: Me falta energía y la tercera mayoría asegura: No me concentro.**

### Encuesta Mujeres

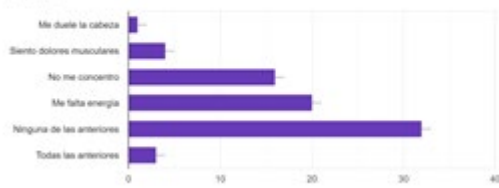


### Encuesta Hombres



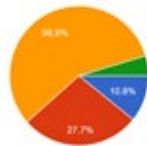
### Encuesta No Binarios

¿Qué sientes cuando no recibes afecto de la(s) persona(s) con quien te relacionas sexualmente?  
57 respuestas



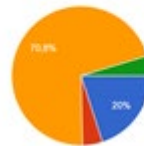
En la etapa de la Pubertad, la mayoría de los hombres y mujeres respondieron que se hacían amigxs de ambos géneros (Hombres: 70,8%, Mujeres: 56,9%). La segunda gran mayoría de ambas encuestas estuvo determinada por el propio género del entrevistadx, ya que en las mujeres un 27,7% se hacían amigas de niñas, mientras que en los hombres un 20% se hacía amigo de niños. Para el caso de los No Binarios, el panorama se divide con más diferencias, ya que la mayoría, representada por un 35,1%, decía hacerse amigx de ambos géneros, mientras que un 24,6% lo hacía de niños y un 22,8% de niñas. El 17,5% restante declaró que le costaba hacerse amigos, cifra que no supera el 5% en las encuestas de hombres y mujeres.

¿De quiénes preferías hacerte amigola?  
65 respuestas



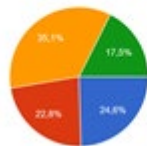
- De niños
- De niñas
- De ambos
- Me costaba y/o prefería no tener amigos

¿De quiénes preferías hacerte amigola?  
65 respuestas



- De niños
- De niñas
- De ambos
- Me costaba y/o prefería no tener amigos

¿De quiénes preferías hacerte amigola?  
57 respuestas

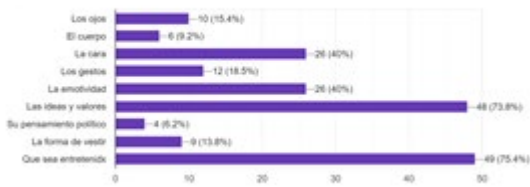


- De niños
- De niñas
- De ambos
- Me costaba y/o prefería no tener amigos

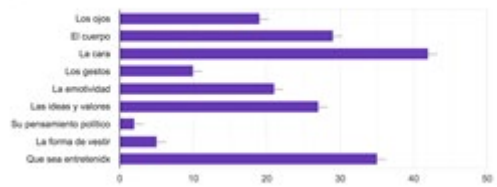
Al ser preguntadx por las cosas que le atraían antes de las personas que le gustaban, las mujeres respondieron en su mayoría Que sea entretenidx, respuesta que fue compartida por la segunda mayoría de los hombres y no binarios. En tanto, para los hombres La cara fue la opción más escogida, mientras que para los No Binarios la mayoría estaba inclinada por Las ideas y valores de la otra persona.



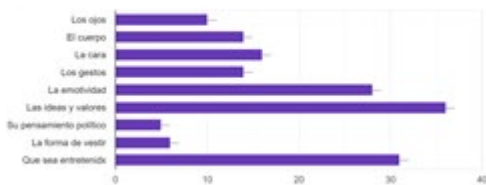
¿Qué es lo que más te atraía de la gente que te gustaba? Selecciones máximo 3  
65 respuestas



¿Qué es lo que más te atraía de la gente que te gustaba? Selecciones máximo 3  
65 respuestas



¿Qué es lo que más te atraía de la gente que te gustaba? Selecciones máximo 3  
57 respuestas

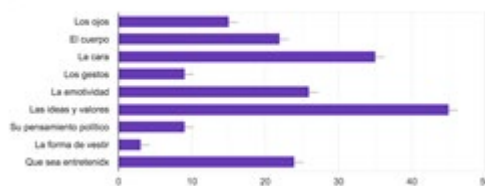


Al hacerles la misma pregunta pero llevada a la actualidad, las respuestas y porcentajes de las mujeres se mantuvieron. En tanto para los hombres, La cara pasó a ser la segunda respuesta de la mayoría y la primera fue Las ideas y valores. En caso de los No Binarios, se mantuvo la primera mayoría con Ideas y Valores, mientras que la segunda mayoría pasó a ser la emotividad.

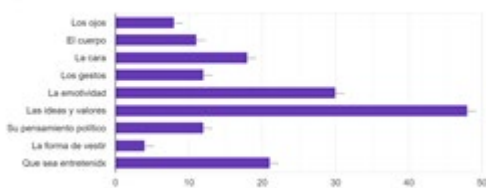
¿Qué es lo que más te atrae hoy de la gente que te gusta? Seleccióna máximo 3  
65 respuestas



¿Qué es lo que más te atrae hoy de la gente que te gusta? Seleccióna máximo 3  
65 respuestas

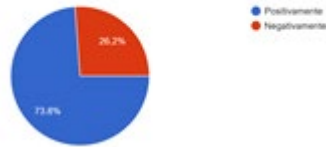


¿Qué es lo que más te atrae hoy de la gente que te gusta? Seleccióna máximo 3  
57 respuestas

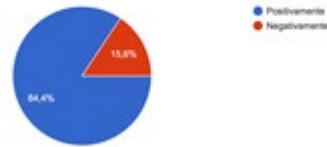


Para la percepción del afecto, basadas en experiencias pasadas, lxs encuestadxs expresaron que sus relaciones anteriores afectan de una manera más positiva que negativa.

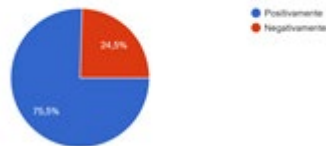
¿De qué manera tus experiencias amorosas anteriores influyen sobre tus decisiones de nuevas parejas?  
65 respuestas



¿De qué manera tus experiencias amorosas anteriores influyen sobre tus decisiones de nuevas parejas?  
64 respuestas



¿De qué manera tus experiencias amorosas anteriores influyen sobre tus decisiones de nuevas parejas?  
53 respuestas



Todas las preguntas apuntaban a descubrir más sobre la construcción de la percepción del afecto en diferentes etapas de la vida. En la Infancia, en el caso de los Hombres y Mujeres, las respuestas estaban basadas en la afinidad que tenían con sus pares, por lo mismo el tema del género de su amigx no era relevante. Sin embargo, en las segundas mayorías si se demostró el patrón de que se juntaban con personas de su mismo sexo, y según sus respuestas escritas, se daba por un tema de comodidad. En el caso de los No Binarios, un 17,5% respondió que le costaba hacer amigxs, mientras que en Hombres y Mujeres, esta respuesta no superó el 5%. Según la justificación de las respuestas, esto se debe a que la timidez era un factor clave por la que costaba hacerse amigxs.

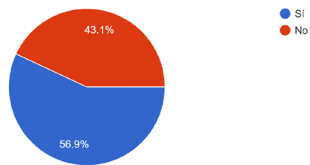
En términos de atracción por el otrx, las Mujeres no demostraron cambios en el antes y después de sus intereses, en cambio, los Hombres dejaron que las Ideas y Valores reemplazaran a su primera mayoría (La Cara) dejando el atractivo físico en segundo plano. Para los No binarios, su primera mayoría se mantuvo, sin embargo, la Emotividad se instaló como segunda mayoría, dándole mayor espacio al lado sensible de su otrx.

Los tres géneros encuestados dicen sentirse realizados afectivamente cuando se sienten amadx y al poder confiar en sus parejas. Esto se condice al ser preguntadx por la manera en que afectan sus relaciones pasadas en las actuales, donde respondieron que las principales sensaciones fueron la desconfianza, la inseguridad y la inestabilidad emocional.

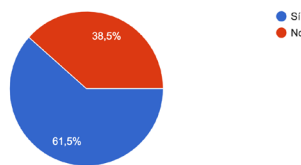
## Confinamiento

Sobre la capacidad de relacionarse con otros a nivel de la sexualidad y afectos durante la cuarentena, Hombres y Mujeres responden mayoritariamente que Sí, **mientras que No Binarios presentaron una mayoría de respuestas No con una marca de 31 personas.**

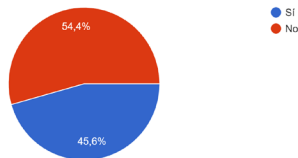
Durante la cuarentena, ¿has podido relacionarte sexoafectivamente?  
65 respuestas



Durante la cuarentena, ¿has podido relacionarte sexoafectivamente?  
65 respuestas



Durante la cuarentena, ¿has podido relacionarte sexoafectivamente?  
57 respuestas



Las tres identificaciones de género presentan una mayoría que se encuentra en pareja, pero solo el grupo Femenino responde positivamente haber podido ver a esta pareja durante la cuarentena en un 55% aproximadamente. El Género Masculino presenta una división del 50%, y el No Binario contesta negativamente con un 58%.

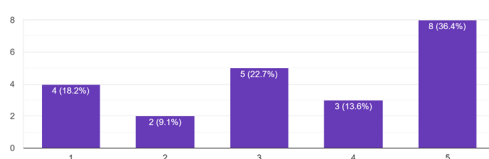
A su vez, al ser preguntados cuánto les afecta no poder relacionarse libremente a nivel físico con su pareja, el grupo No Binario es el único que presenta una mayoría de respuesta "Nada". Hombres y Mujeres presentaron una elección más común de la opción "Bastante".

Mujeres: 36,4% Bastante

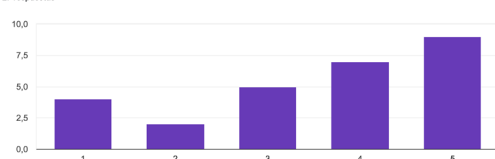
No Binario: 28,6% Nada

Hombres: 33,3% Bastante

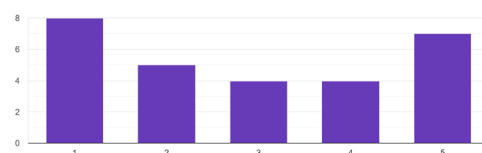
Si contestas no, del 1 al 5 ¿cuánto sientes que te ha afectado el no poder relacionarte libremente a nivel físico con tu pareja?  
22 respuestas



Si contestas no, del 1 al 5 ¿cuánto sientes que te ha afectado el no poder relacionarte libremente a nivel físico con tu pareja?  
27 respuestas



Si contestas no, del 1 al 5 ¿cuánto sientes que te ha afectado el no poder relacionarte libremente a nivel físico con tu pareja?  
28 respuestas



Sólo en el caso de las mujeres que no tienen pareja se registró un despertar del interés por buscar una durante el aislamiento social, con un 67,7% de las respuestas siendo positivas.

Se concluye que el Género Femenino fue el que se vio más afectado por la implementación de la medida de confinamiento, con una mayor cantidad de mujeres afectadas por el hecho de no poder ver a su pareja, y una cantidad importante de las encuestadas presentando una reciente inclinación a buscar pareja durante la cuarentena.

No así Hombres y No Binarios, quienes han presentado un mayor índice de independencia y desapego con respecto a sus relaciones sexoafectivas durante el confinamiento.

Luego, se detecta que hay un desequilibrio respecto a las gratificaciones emotivas en el seno del grupo familiar. Esto significa que la gratificación emotiva se da en vida social: aproximadamente la mitad de los hombres y mujeres salían siempre a fiestas o juntas, en lo no binarios se señala a veces.

Al prohibirse las relaciones sociales cara a cara por el confinamiento, y vivirse al interior de una familia, esto, en un entorno de desequilibrio emotivo se ve aumentado por que un 40 o 36,4% no tiene un espacio propio, lo que a su vez es aumentado por el hecho de que en los No Binarios, considerando este grupo como una mayoría identificada como femenina, dormían en la misma pieza que sus hermanas, luego se acrecentaba una carencia de libertad.

Debe tenerse en cuenta que las personas al relacionarse amorosamente con otra buscan en su mayoría (en mujeres y hombres) conexión y complementareidad y afecto. En cambio en los no binarios debemos insertar la compañía que es casi tan importante como el afecto. Esto significa que para ellos la compañía es una carencia importante y fundamental.

Se preguntó “¿Alguna vez has desarrollado tu vida afectiva virtualmente?” y se notó una gran respuesta positiva en todas las categorías entrevistadas al consultar ante sí llevaban una vida afectiva online. Más del 60% en los tres casos contestaron que sí, pero quienes más lo hicieron fueron las personas No Binarias, ya que superaron el 70%; sin embargo, ello se da en condiciones de no tener un espacio propio. En ese contexto la pregunta sobre la capacidad de relacionarse con otros a nivel de la sexualidad y afectos durante la cuarentena, Hombres y Mujeres responden mayoritariamente que Sí, mientras que No Binarios presentaron una mayoría de respuestas No con una marca de 31 personas.

Por otra la pregunta qué sientes cuando no recibes afecto de la persona con quien te relacionas sexo afectivamente implicó en su respuesta un indicio poco claro: la mayoría dijo ninguno, pero la segunda opción fue “me falta energía”, y la tercera fue “no me concentro”, lo que debe ser objeto de futuras investigaciones.

## **Bibliografía**

Del Villar, Rafael (1997) *Trayectos en Semiótica filmica televisiva*. Santiago: Dolmen: 53

Julliet Mitchell. *Psychanalyse et féminisme . 1*. Paris: Des Femmes, 1975

KRISTEVA, J. 1974 *La révolution du langage poétique*. Paris: Seuil: 369

LÉVI- STRAUSS, C. (1949) 1966 *Estructuras Elementales del Parentesco*. Buenos Aires: Paidós: 558

LAGARDE M. 2001. Claves Feministas para una Negociación en el Amor. México: Horas y Horas

Zizek, Slavov (2007) *El acoso de las fantasías*. México: Siglo XXI:138

Kristeva, J. 1983. Paris: Denoel, página 32

LACAN, J. (1973) *Les quatre concepts fondamentaux de la Psychanalyse*. París: Seuil: 138

YELA, Mariano "La evolución del conductismo", en *Análisis y Modificación de Conducta*, vol. 6, núms. 11-12, pp. 147-179:147

Thorndike, Edward L. - Darmstadt : Wissenschaftliche Buchges., 1970, 3., unveränd. Aufl., Unveränd. reprograf. Nachdr. d. 2. Aufl. Jena 1930