



**fcfm**

Ingeniería Eléctrica  
FACULTAD DE CIENCIAS  
FÍSICAS Y MATEMÁTICAS  
UNIVERSIDAD DE CHILE



# FI 2002

# ELECTROMAGNETISMO

## Clase 10

# Conductores en Electrostática-II

**LUIS S. VARGAS**  
Area de Energía  
Departamento de Ingeniería Eléctrica  
Universidad de Chile



# INDICE

- Modelo de conductores y propiedades
- Condensador
- Ejemplo
- Energía Electrostática
- Energía sistema de conductores
- Caso condensadores
- Fuerza eléctrica y Energía

## LOS RIOS Giuseppe Ungaretti (1888-1970)

Me apoyo en este árbol mutilado  
abandonado en esta hondonada  
que tiene la languidez  
de un circo

antes o después del espectáculo  
y miro  
el pasaje quieto  
de las nubes sobre la luna

Esta mañana me he tendido  
en una urna de agua  
y como una reliquia  
he reposado

El Isonzo Huyendo  
me pulía  
como a una de sus piedras

He alzado  
mis cuatro huesos  
y me fui  
como un acróbata  
sobre el agua

Me he arrodillado  
junto a mis ropas  
sucias de guerra  
y como un beduino  
me he inclinado a recibir  
el sol

Este es el Isonzo  
donde mejor  
me he reconocido  
una dócil fibra  
del universo

Mi suplicio  
es cuando  
no me creo  
en armonía

Pero aquellas ocultas  
manos  
que me amasan  
me regalan  
la rara  
felicidad

He repasado  
las épocas  
de mi vida

Estos son mis ríos  
  
Este es el Serchio  
al cual están unidos  
dos mil años casi  
de mi gente campesina  
y mi padre y mi madre

Este es el Nilo  
que me ha visto  
nacer y crecer  
y arder de inconsciencia  
en las extensas llanuras

Este es el Sena  
y en su turbulencia  
me he mezclado  
y me he conocido

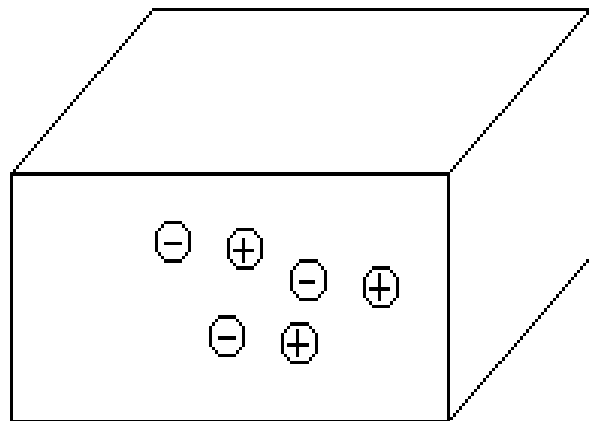
Estos son mis ríos  
reunidos en el Isonzo

Esta es mi nostalgia  
que en cada uno  
me vislumbra  
ahora que es de noche  
que mi vida me parece  
una corola de tinieblas



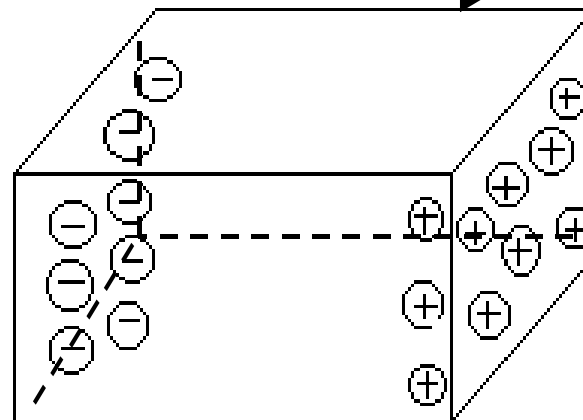
# Modelo Básico de Conductores

Sin Campo eléctrico



Carga neta nula

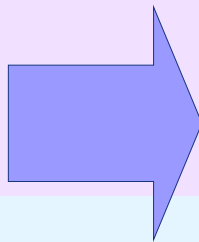
$\vec{E}$



Carga neta nula

- Abundantes cargas (positivas y) negativas
- Pueden moverse libremente en presencia de un campo eléctrico

Estado de Equilibrio

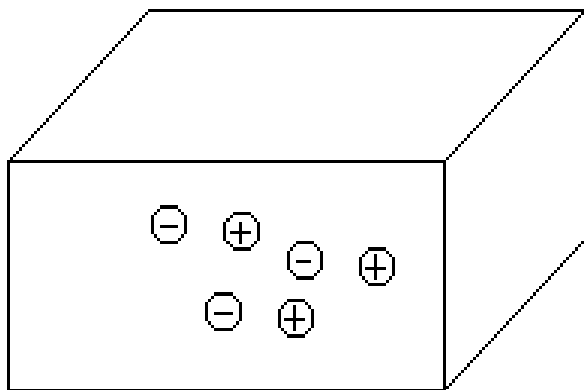


Campo eléctrico nulo en el interior



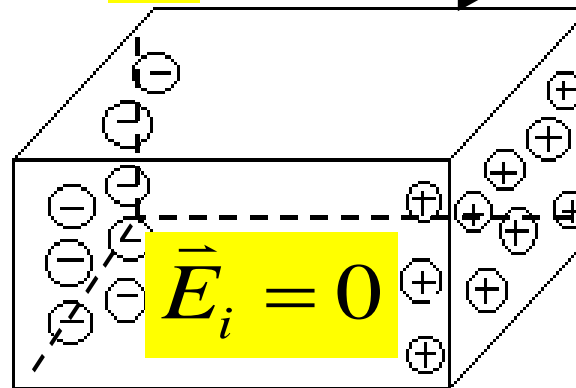
# Propiedades

Sin Campo eléctrico



Carga neta nula

$\vec{E}$



Carga neta nula

Para el Estado de Equilibrio electrostático se cumple:

1. La carga sólo se redistribuye en la superficie

$$\vec{E} = 0 \Rightarrow \nabla \cdot \vec{E} = 0 \Rightarrow \rho_l = 0$$



# Propiedades

2. Toda la superficie del conductor es una superficie equipotencial

$$\vec{E} = 0 \Rightarrow \Delta V = -\int \vec{E} \cdot d\vec{l} = 0$$

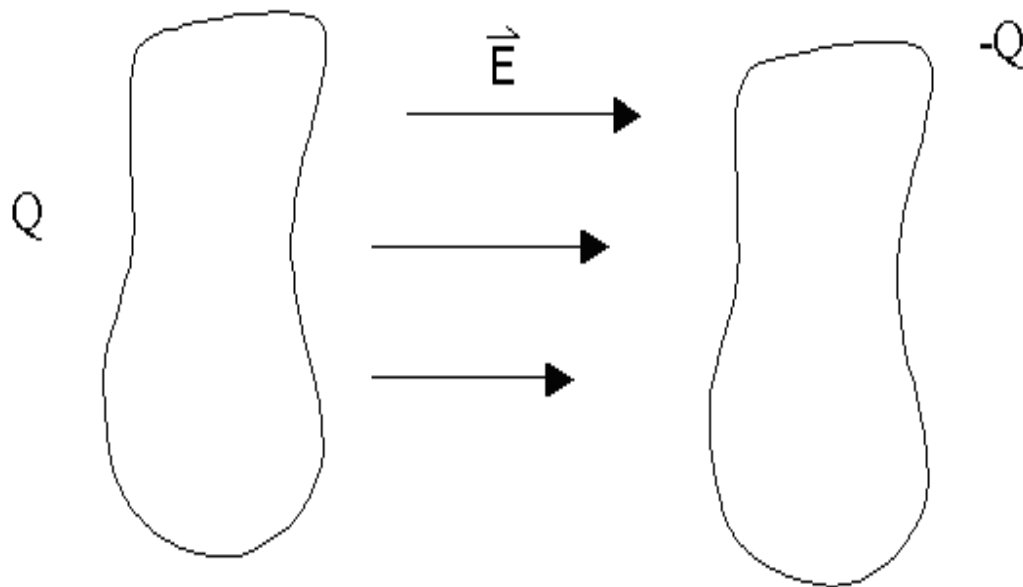
No existe diferencia de potencial entre dos puntos cualesquiera al interior del conductor

3. El campo eléctrico inmediatamente afuera del conductor es normal a la superficie del conductor

$$D_n = \varepsilon_0 E_n \Rightarrow \vec{E} = \frac{\sigma}{\varepsilon_0} \hat{n}$$



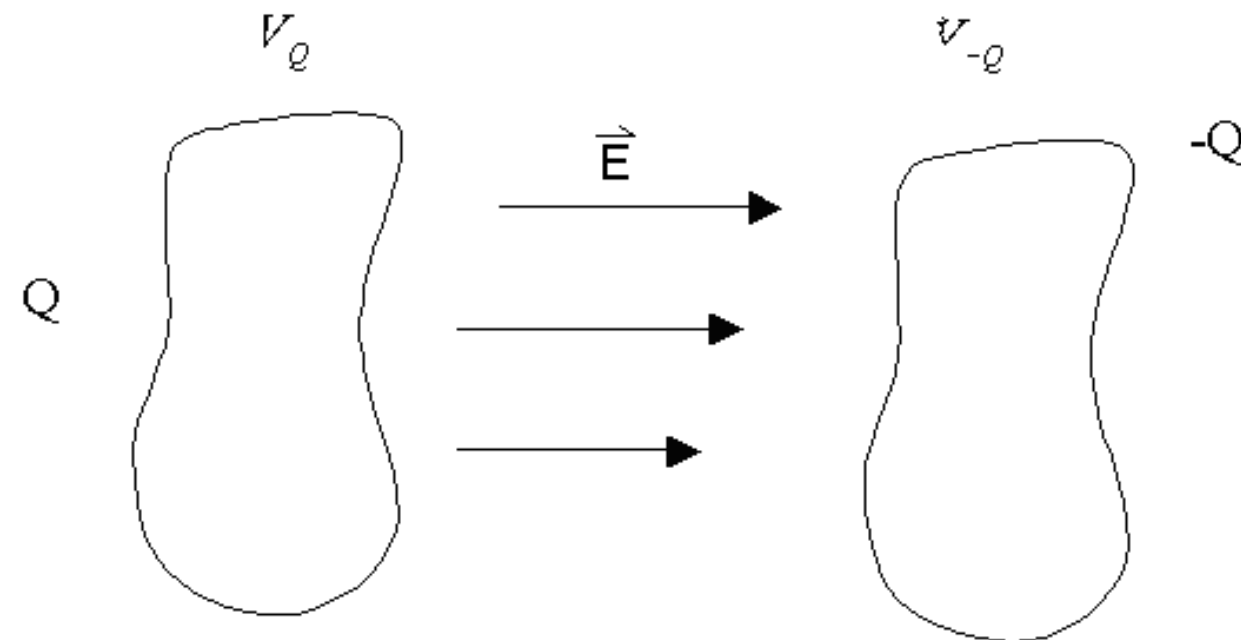
# Condensadores



Sistema de dos conductores en donde la carga de uno de ellos es de igual magnitud pero de signo contrario al otro.



# Condensadores



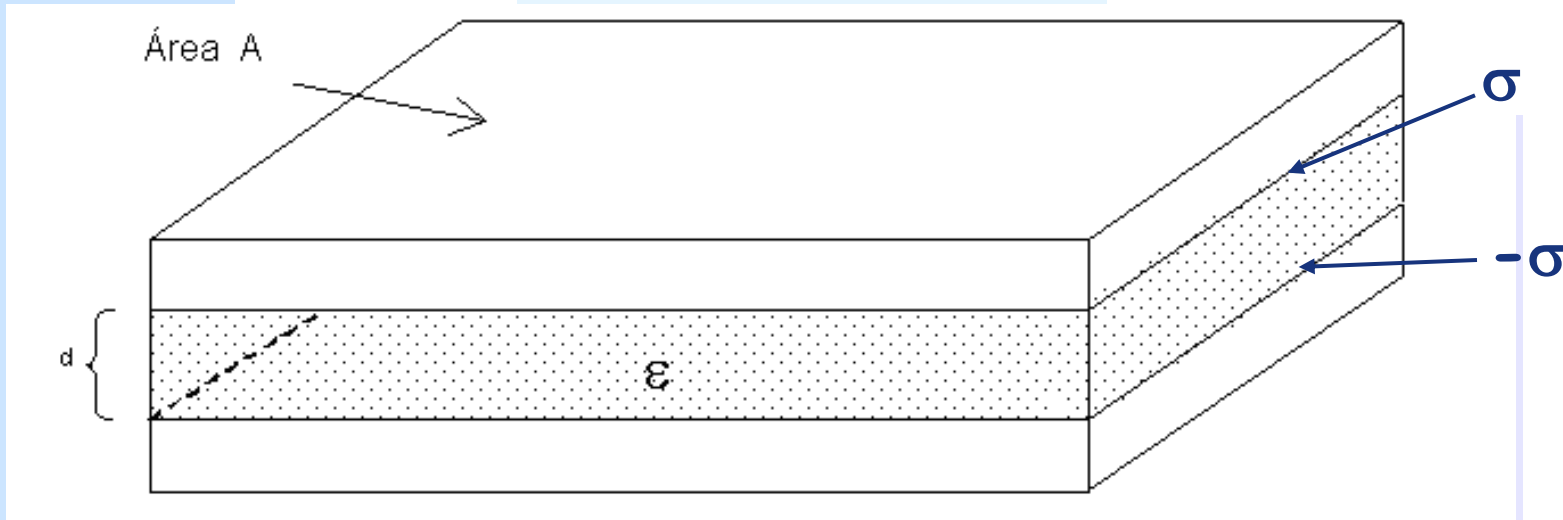
$$V_{\ell} > V_{-\ell}$$
$$\Rightarrow C = \frac{Q}{V_{\ell} - V_{-\ell}} > 0$$

Se caracteriza a través de su capacidad  $C$

$$C \equiv \frac{Q}{\Delta V}$$



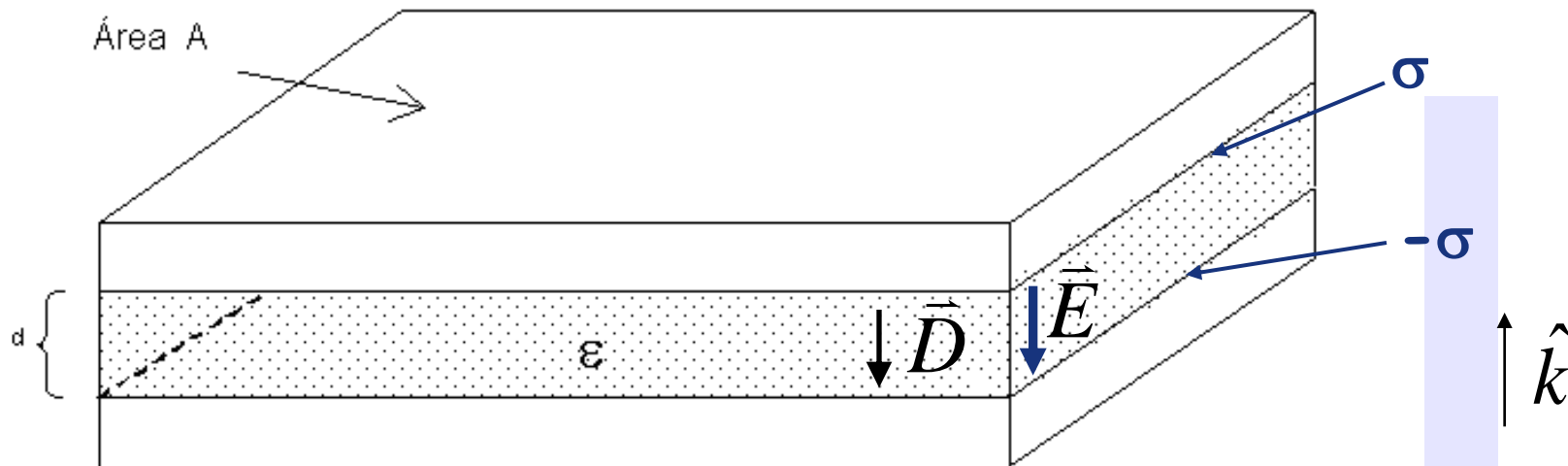
# Ejemplo







# Ejemplo



$$\vec{D} = -\sigma \hat{k} \Rightarrow \vec{E} = -\frac{\sigma}{\epsilon} \hat{k} \Rightarrow -\int_{-d}^0 \vec{E} \cdot d\vec{l} = V_{\sigma} - V_{-\sigma} \Rightarrow \overbrace{V_{\sigma} - V_{-\sigma}}^{\Delta V} = \frac{\sigma}{\epsilon} d$$

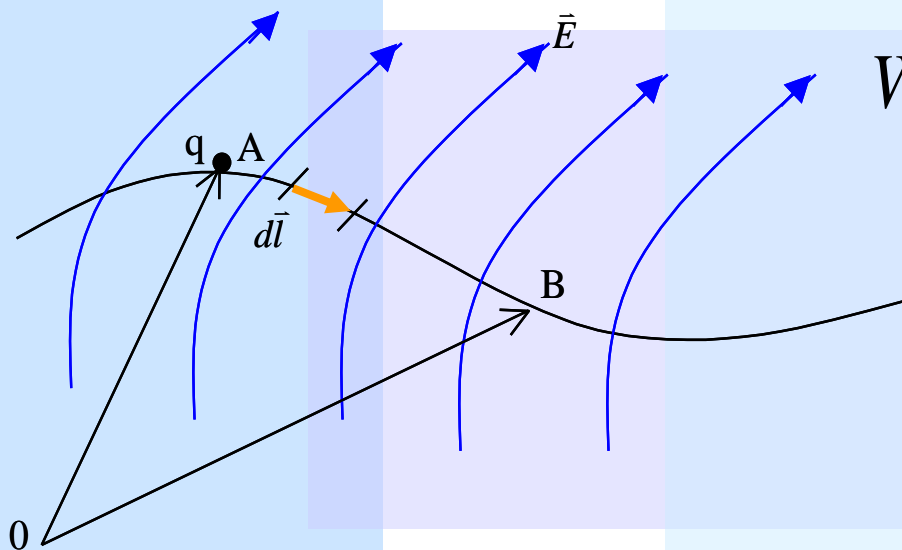
$$Q = \sigma A \text{ y } \Delta V = \frac{\sigma}{\epsilon} d, \text{ luego } C = \frac{\sigma A}{\frac{\sigma d}{\epsilon}} \Rightarrow C = \epsilon \frac{A}{d}$$

Menor  $d \Rightarrow$  mayor  $C$ ,  
Mayor  $A \Rightarrow$  mayor  $C$ ,  
Mayor  $\epsilon \Rightarrow$  mayor  $C$ .



# ENERGÍA ELECTROSTÁTICA


Recordemos el concepto de potencial



$$W = \int_A^B dW = -q \int_A^B \vec{E} \cdot d\vec{l} = q \underbrace{\int_B^A \vec{E} \cdot d\vec{l}}_{V_{BA}}$$

$$V_B - V_A = \frac{W}{q} = \int_B^A \vec{E} \cdot d\vec{l}$$

Notar que si  $A$  esta en el infinito y lo tomamos como referencia  $V_A = 0$



$$W = qV_B$$

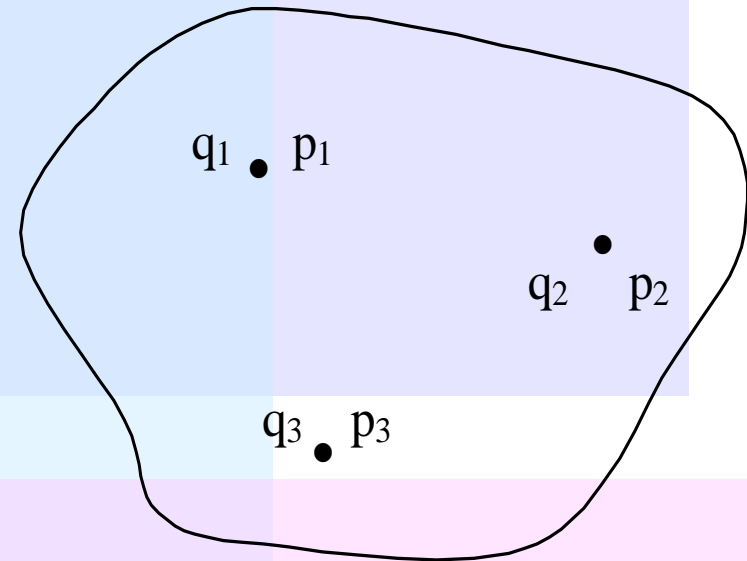
Es el trabajo para traer la carga  $q$  desde el infinito al punto  $B$ .



# ENERGÍA ELECTROSTÁTICA

La energía electrostática de un sistema de partículas es el trabajo necesario para formar dicho sistema  $\Rightarrow W=U$ .

Caso sistema de 3 cargas



Recordar que:

- El campo es conservativo
- Campos cumplen con superposición



# ENERGÍA ELECTROSTÁTICA

Traemos una por una las cargas desde el infinito

Para la primera carga no es necesario realizar trabajo

$$W_1 = 0$$

$$q_1 \bullet p_1$$



# ENERGÍA ELECTROSTÁTICA

Traemos una por una las cargas desde el infinito


Para la Segunda carga

$$W_2 = q_2 V_{21}$$

$q_1 \bullet p_1$

$q_2 \bullet p_2$

$V_{21}$  es el potencial producido por la carga 1 en la posición  $P_2$



# ENERGÍA ELECTROSTÁTICA

Traemos una por una las cargas desde el infinito

Para traer la 3ª carga

$$W_3 = q_3 V_{31} + q_3 V_{32}$$

$q_1 \bullet P_1$

$q_2 \bullet P_2$

$q_3 \bullet P_3$

$V_{31}$  es el potencial producido por la carga 1 en la posición  $P_3$

$V_{32}$  es el potencial producido por la carga 2 en la posición  $P_3$



# ENERGÍA ELECTROSTÁTICA

Traemos una por una las cargas desde el infinito

Luego el trabajo total es

$$W = 0 + W_2 + W_3 = q_2 V_{21} + q_3 V_{31} + q_3 V_{32}$$

$q_1 \bullet p_1$

$q_2 \bullet p_2$

$q_3 \bullet p_3$



# ENERGÍA ELECTROSTÁTICA

Traemos una por una las cargas desde el infinito

$q_1 \bullet p_1$

$q_2 \bullet p_2$

$q_3 \bullet p_3$

Si invertimos el orden, primero traemos la carga 3, luego la 2 y finalmente la 1 se tiene:

$$W' = \underbrace{0}_{\text{Trabajo carga 3}} + \underbrace{q_2 V_{23}}_{\text{Trabajo carga 2}} + \underbrace{q_1 V_{13} + q_1 V_{12}}_{\text{Trabajo carga 1}}$$





# ENERGÍA ELECTROSTÁTICA

$$W = q_2 V_{21} + q_3 V_{31} + q_3 V_{32}$$

y

$$W' = 0 + q_2 V_{23} + q_1 V_{13} + q_1 V_{12}$$

Trabajo es el mismo independiente del orden, luego

$$W' = W$$

Sumando

$q_1 \bullet p_1$

$q_2 \bullet p_2$

$q_3 \bullet p_3$

$$\Rightarrow 2W = q_1 \underbrace{(V_{13} + V_{12})}_{\text{potencial en 1}} + q_2 \underbrace{(V_{21} + V_{23})}_{\text{potencial en 2}} + q_3 \underbrace{(V_{31} + V_{32})}_{\text{potencial en 3}}$$

$$W = \frac{1}{2} (q_1 V_1 + q_2 V_2 + q_3 V_3)$$



# ENERGÍA ELECTROSTÁTICA

Para un sistema de  $n$  cargas se obtiene

$$W = \frac{1}{2} \sum_{k=1}^n Q_k V_k \quad \text{en [J] joules}$$

para distribuciones continuas de carga se tiene  
 $\Sigma \rightarrow \int$  y  $q \rightarrow dq$ , con ello

$$W = \frac{1}{2} \int V(\vec{r}) dq \quad \text{en [J] joules}$$



# ENERGÍA ELECTROSTÁTICA

Para una distribución específica de carga tendremos

$$W = \frac{1}{2} \int \lambda(\vec{r}) V(\vec{r}) dr$$

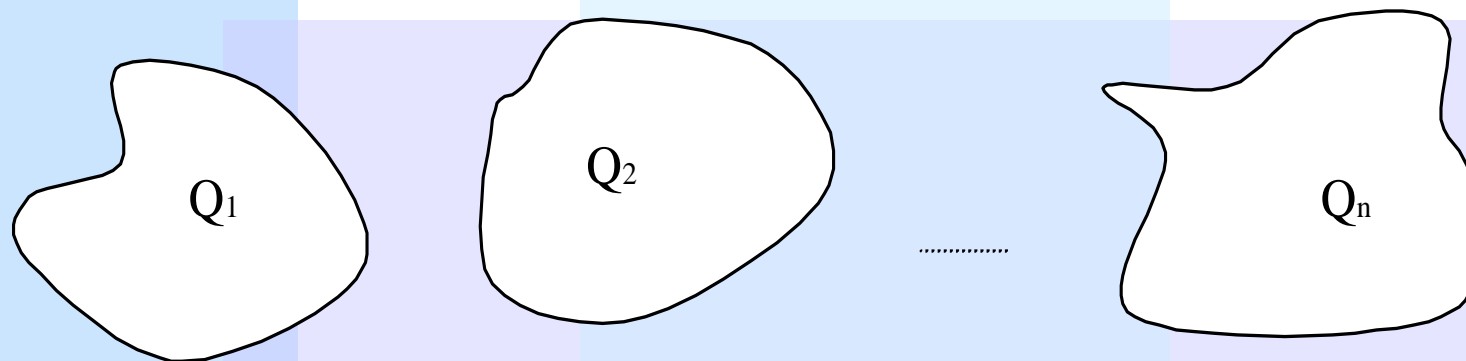
$$W = \frac{1}{2} \iint \sigma(\vec{r}) V(\vec{r}) dS$$

$$W = \frac{1}{2} \iiint_{\Omega} \rho(\vec{r}) V(\vec{r}) dv$$



# Energía de un Sistema de Conductores

Consideremos  $n$  conductores cargados

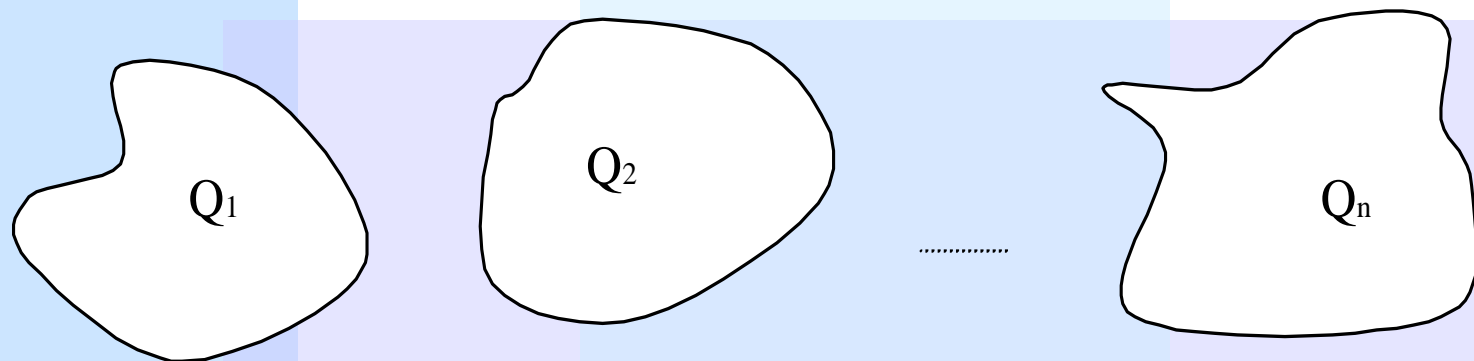


¿Cuánta energía se gastó en formar este sistema?



# Energía de un Sistema de Conductores

Solo hay carga en las superficies



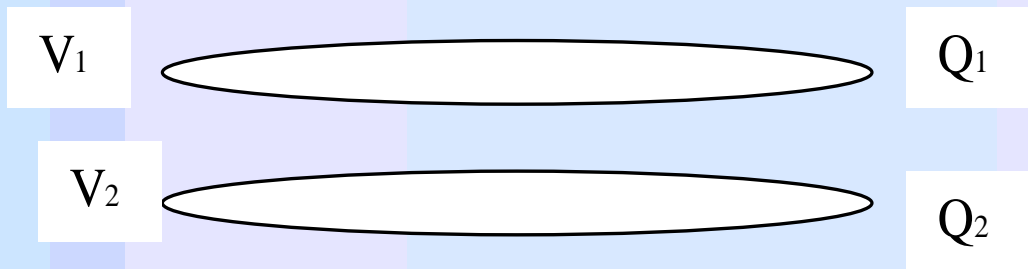
$$W = \frac{1}{2} V_1 \underbrace{\iint_{S_1} \sigma_1(\vec{r}) dS}_{Q_1} + \frac{1}{2} V_2 \underbrace{\iint_{S_2} \sigma_2(\vec{r}) dS}_{Q_2} + \dots + \frac{1}{2} V_n \underbrace{\iint_{S_n} \sigma_n(\vec{r}) dS}_{Q_n}$$

$$\therefore W = \frac{1}{2} \sum v_i Q_i$$



# Caso condensadores

Cada condensador tiene igual carga y de signo contrario



$$W = \frac{1}{2} \sum V_i Q_i \Rightarrow W = \frac{1}{2} (V_1 Q_1 + V_2 Q_2) \Rightarrow Q_2 = -Q_1 \Rightarrow W = \frac{1}{2} (V_1 - V_2) Q_1$$

pero  $Q = CV \Rightarrow W = \frac{1}{2} \frac{Q^2}{C}$  ó  $W = \frac{1}{2} C (\Delta V)^2$

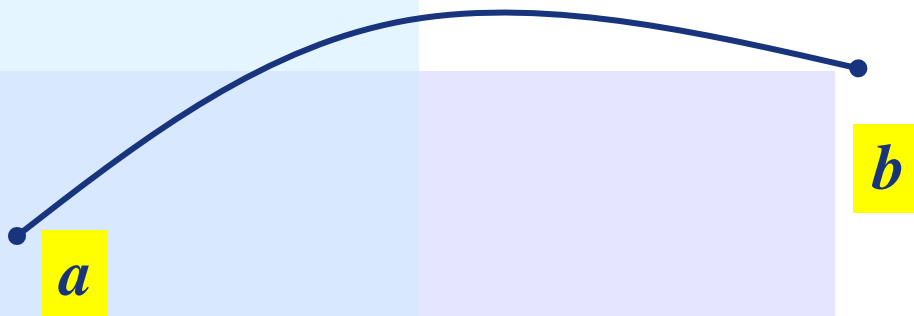


# Fuerza Eléctrica y Energía

## Trabajo entre dos puntos

$$\vec{F} = -\nabla W$$

$$F\Delta x = -\Delta W$$





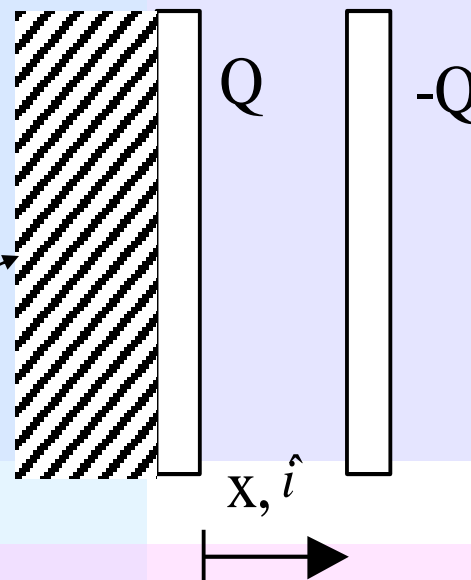
# Fuerza Eléctrica y Energía

Ejemplo: Condensador de placas planas

La energía del sistema es

$$W = \frac{1}{2} \frac{Q^2}{C}$$

No se mueve



Al producirse el movimiento de atracción, la carga neta se mantiene constante ( $Q=\text{constante}$ )



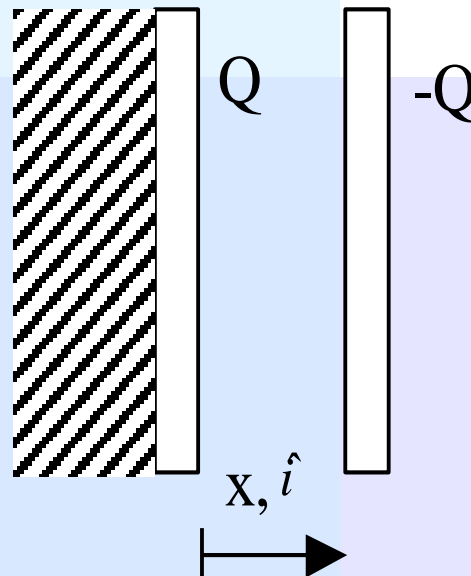


# Fuerza Eléctrica y Energía


$$W = \frac{1}{2} \frac{Q^2}{C}$$

La capacidad es función de la distancia  $x$

$$C = \epsilon_0 \frac{A}{x}$$



$$W = \frac{1}{2} \frac{Q^2}{\epsilon_0 A} x$$



$$\vec{F} = -\frac{\partial W}{\partial x} \hat{i} = -\frac{1}{2} \frac{Q^2}{\epsilon_0 A} \hat{i}$$

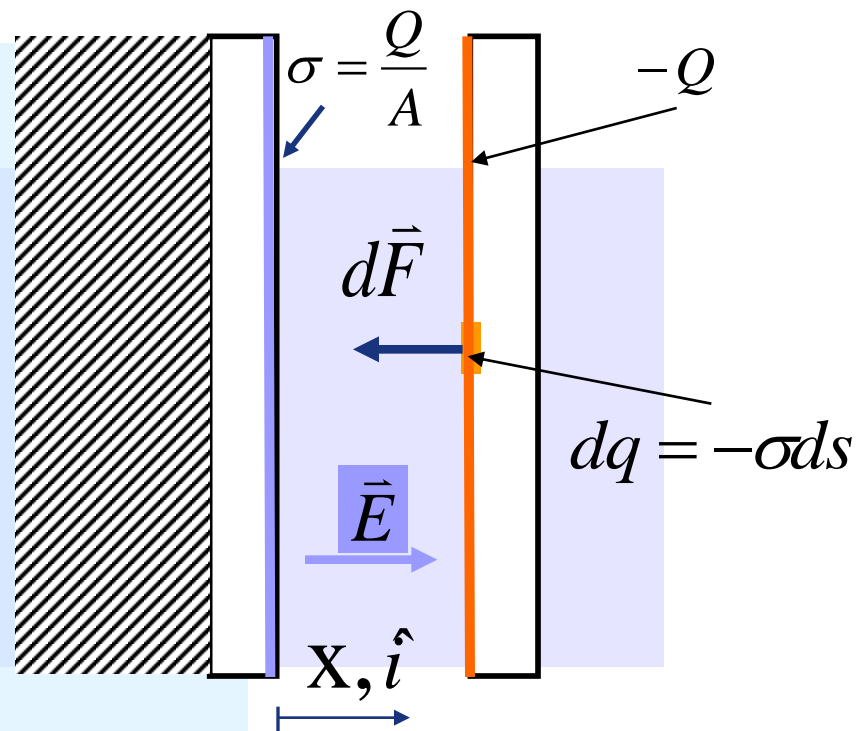
Fuerza es independiente de la distancia  $x$



# Fuerza Eléctrica y Energía

## Método alternativo

Fuerza producida por el campo de una placa sobre las cargas de la otra





# Fuerza Eléctrica y Energía

## Método alternativo

Fuerza sobre elemento  $dq$  de otra placa con  $-Q$

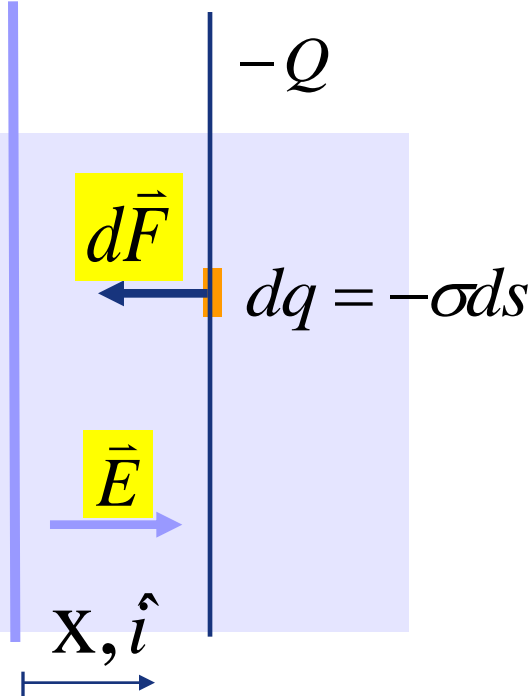
$$d\vec{F} = \vec{E} dq$$

Notar que este campo es sólo el producido por el plano  $Q$ , es decir,

$$\vec{E} = \frac{\sigma}{2\epsilon_0} \hat{i}$$

Campo producido por placa con  $Q$  en la posición de la placa con carga  $-Q$

$$\sigma = \frac{Q}{A}$$





# Fuerza Eléctrica y Energía

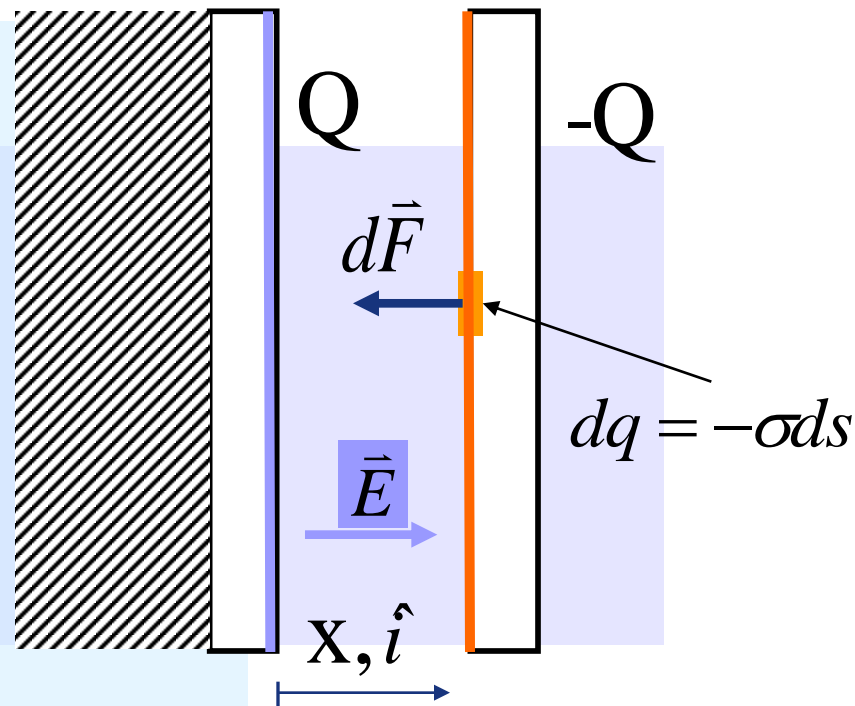
Fuerza producida por campo entre las placas

$$d\vec{F} = \vec{E}dq \quad \vec{E} = \frac{\sigma}{2\epsilon_0} \hat{i}$$

$$\vec{F} = \iint_A d\vec{F} = \iint_A \vec{E}dq = \iint_A \vec{E}(-\sigma)ds$$

$$\Rightarrow \vec{F} = -\iint_A \frac{\sigma}{2\epsilon_0} \hat{i} \sigma ds = -\frac{\sigma^2}{2\epsilon_0} A \hat{i} \quad \Rightarrow \vec{F} = -\frac{(\sigma A)^2}{2\epsilon_0 A} \hat{i}$$

$$\therefore \vec{F} = -\frac{Q^2}{2\epsilon_0 A} \hat{i}$$



Fuerza es independiente de la distancia x



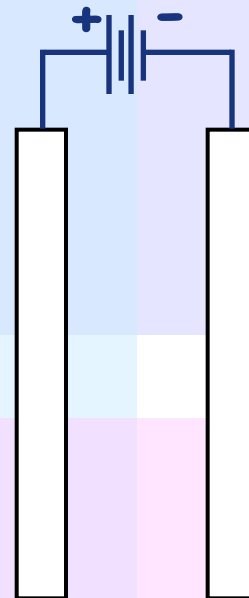
# Fuerza electromotriz

¿Existen dispositivos capaces de mantener una diferencia de potencial entre dos conductores?

Si

Esto se logra mediante una fem o batería, la cual es un dispositivo que tiene la capacidad para mantener la diferencia de potencial constante entre sus bornes

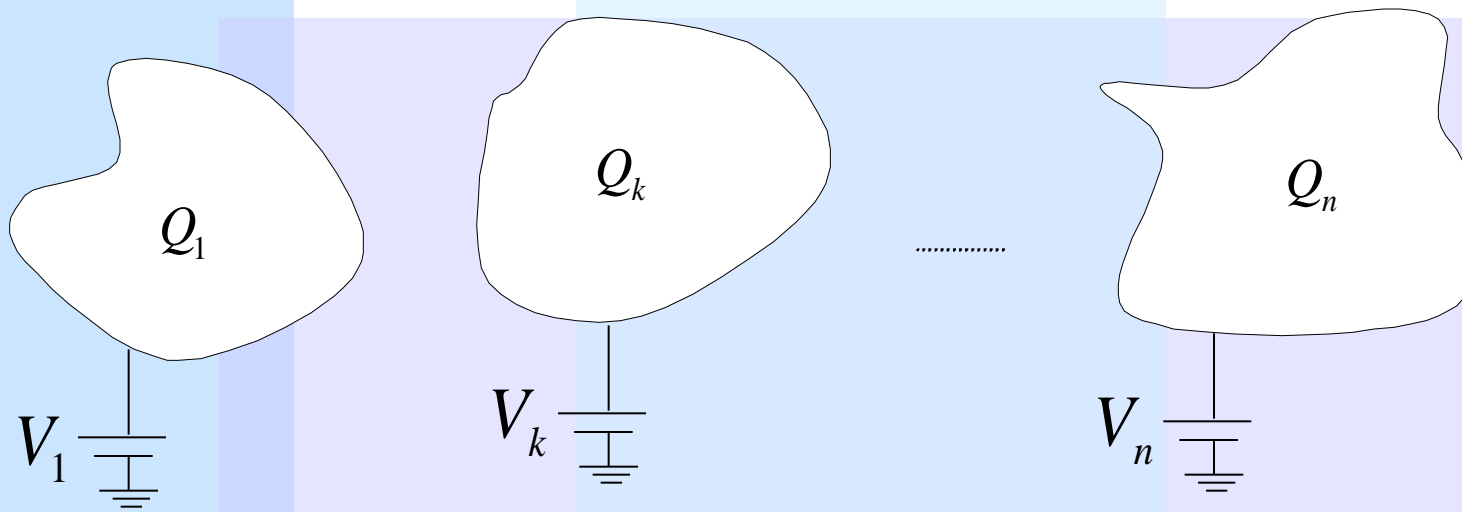
$$V_{+} - V_{-} = \Delta V = V_0 \text{ [volts]}$$





# Energía con Fuentes de Voltaje Constante

Consideremos  $n$  conductores con potencial constante

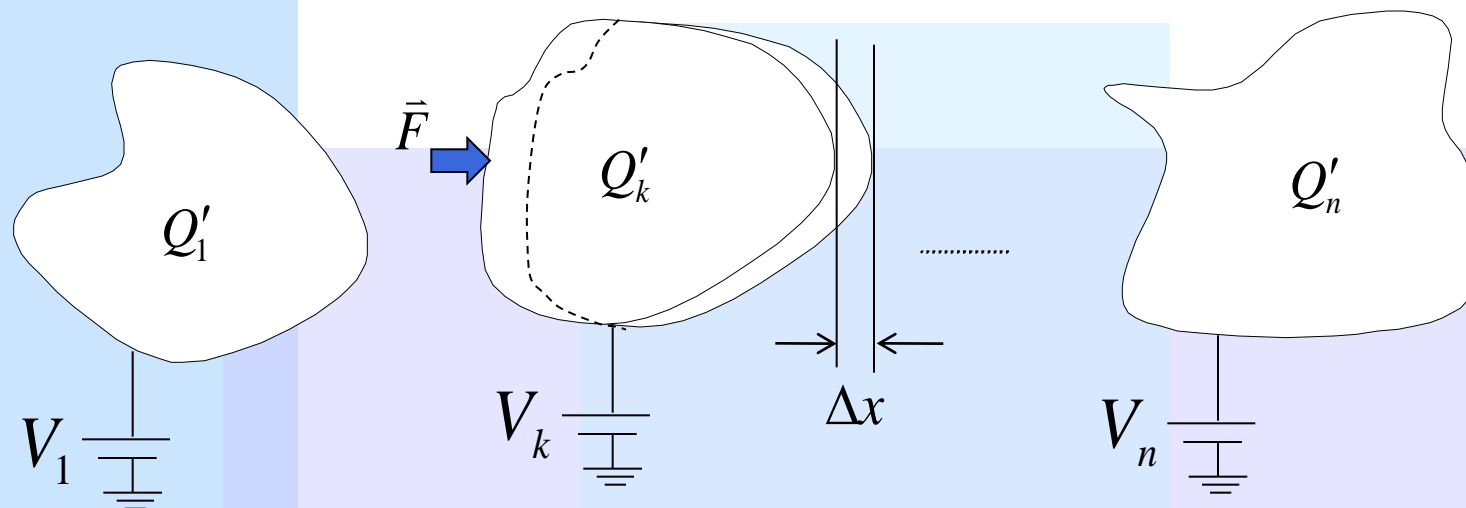


Indica voltaje cero

El potencial de cada conductor está fijo mediante fuentes de voltaje (fuerza electromotriz fem)



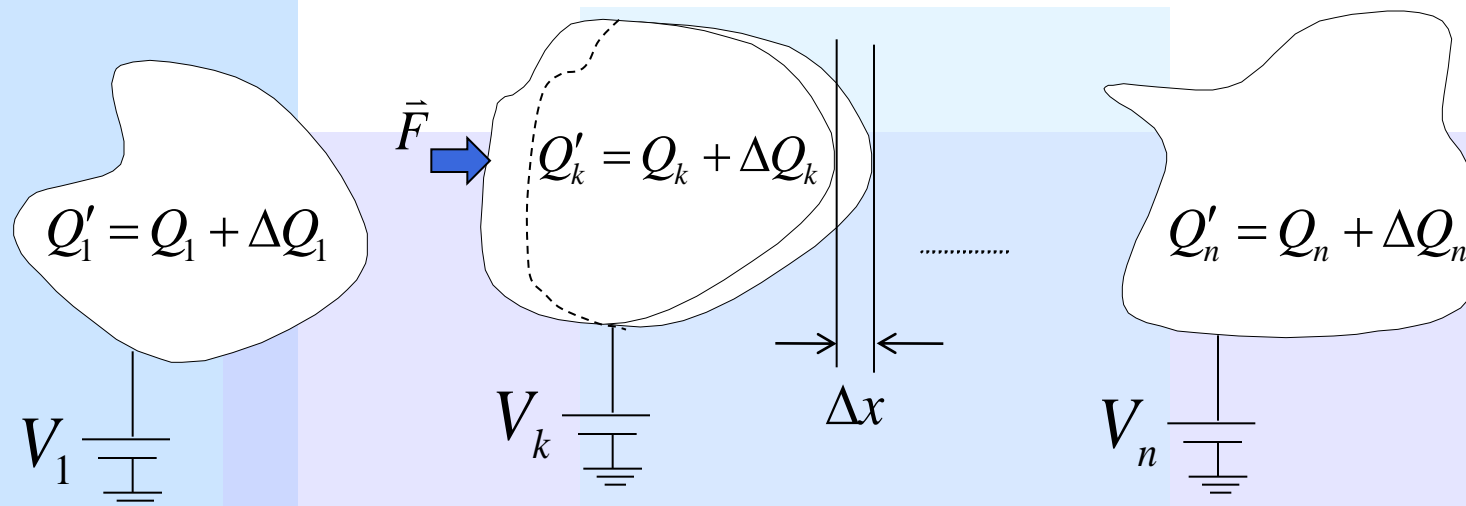
# Energía con Fuentes de Voltaje Constante



- Supondremos que el conductor  $k$  experimenta un desplazamiento virtual  $\Delta x$
- Se produce una variación en todas las cargas



# Energía con Fuentes de Voltaje Constante



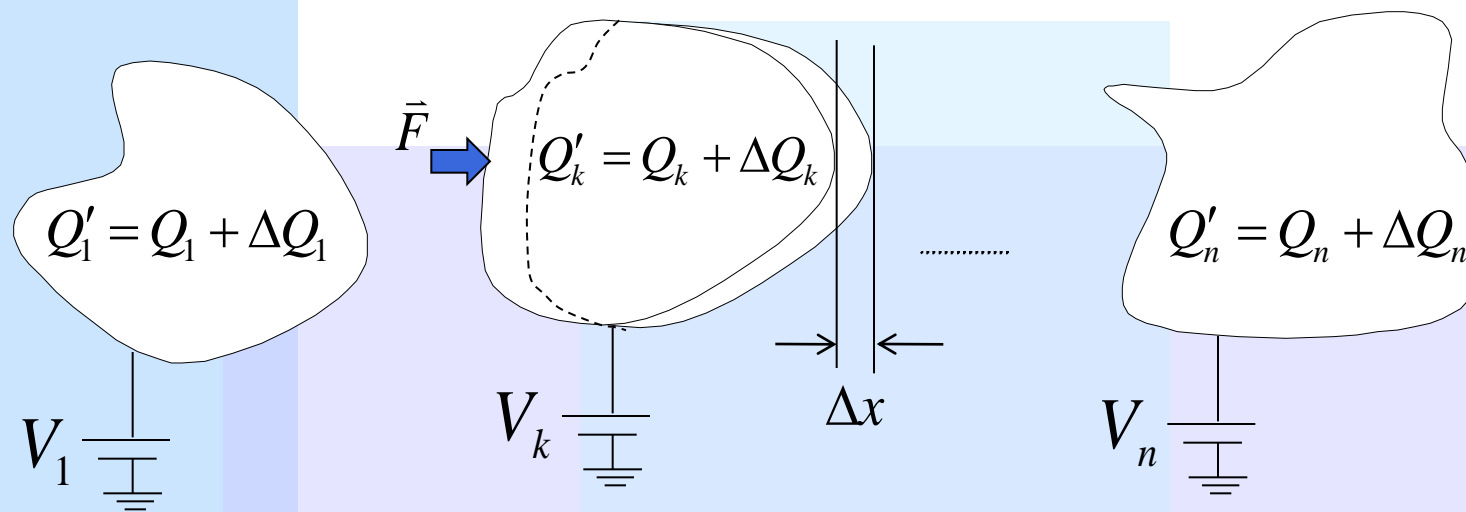
• La variación en las cargas  $\Delta Q_i = Q_i - Q'_i$  es suministrada por cada fuente de voltaje (fem)

• Notar que esto se hace para mantener constante el potencial en cada conductor

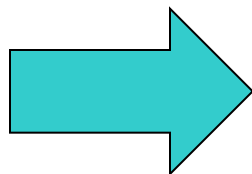




# Energía con Fuentes de Voltaje Constante



- El trabajo realizado por cada fem es  $\Delta W_i = V_i \Delta Q_i$
- El trabajo realizado por la fuerza externa es  $\Delta W_e = F \Delta x$



Luego el cambio de energía electrostática del sistema es

$$\Delta U = \Delta W_e + \sum_{i=1}^n \Delta W_i$$



# Energía de un Sistema de Conductores

En este caso, el cambio en la energía electrostática del sistema es igual al trabajo mecánico de desplazamiento más la energía proporcionada por las fuentes que mantienen el potencial constante en cada conductor (fem).

$$\Delta U = \Delta W_e + \sum_{i=1}^n \Delta W_i$$

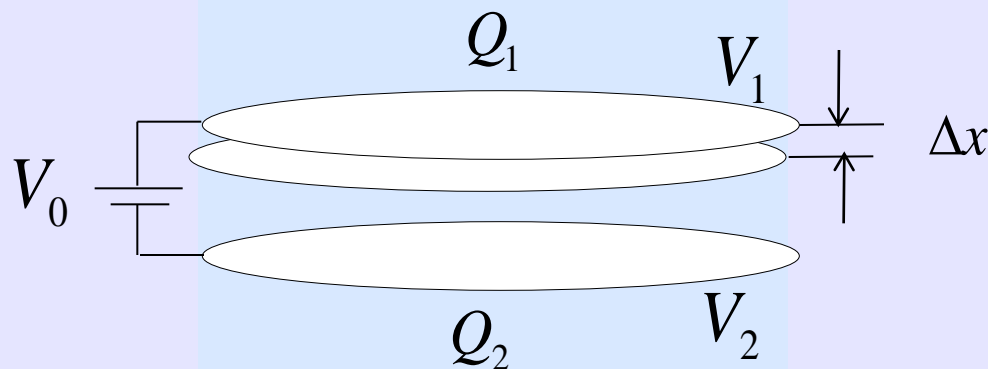
Notar que  $\Delta U = \frac{1}{2} \sum_{i=1}^n V_i \Delta Q_i \Rightarrow \frac{1}{2} \sum_{i=1}^n V_i \Delta Q_i = \Delta W_e + \sum_{i=1}^n V_i \Delta Q_i$

$$\Rightarrow \Delta W_e = -\frac{1}{2} \sum_{i=1}^n V_i \Delta Q_i \Rightarrow F \Delta x = -\frac{1}{2} \sum_{i=1}^n V_i \Delta Q_i$$



# Caso Condensadores a Potencial Constante

Condensador se mantiene a una misma diferencia de potencial



$$\Delta W = -\frac{1}{2} \sum V_i \Delta Q_i \Rightarrow \Delta W = -\frac{1}{2} (V_1 \Delta Q_1 + V_2 \Delta Q_2) \Rightarrow$$

$$\Delta Q_2 = -\Delta Q_1 = -\Delta Q \Rightarrow \Delta W = -\frac{1}{2} \overbrace{(V_1 - V_2)}^{V_0} \Delta Q \quad \Delta W = -\frac{1}{2} V_0 \Delta Q$$

**pero**  $\Delta Q = \Delta C V_0 \Rightarrow \Delta W = -\frac{1}{2} V_0^2 \Delta C$

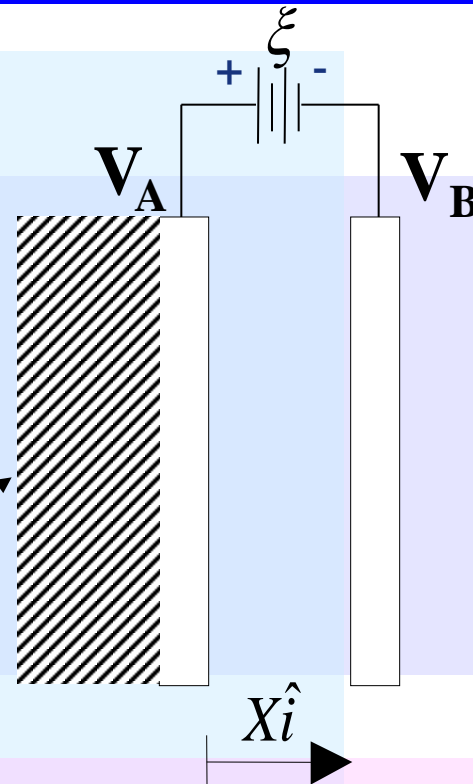


# Fuerza Eléctrica y Energía

Ejemplo: Condensador de placas planas con diferencia de potencial constante

$$\vec{F} = \nabla W$$

No se mueve



$$W = \frac{1}{2} C (\Delta V)^2$$

Al producirse el movimiento de atracción, la diferencia de potencial se mantiene constante ( $\Delta V = V_A - V_B = \xi$  constante)




# Fuerza Eléctrica y Energía

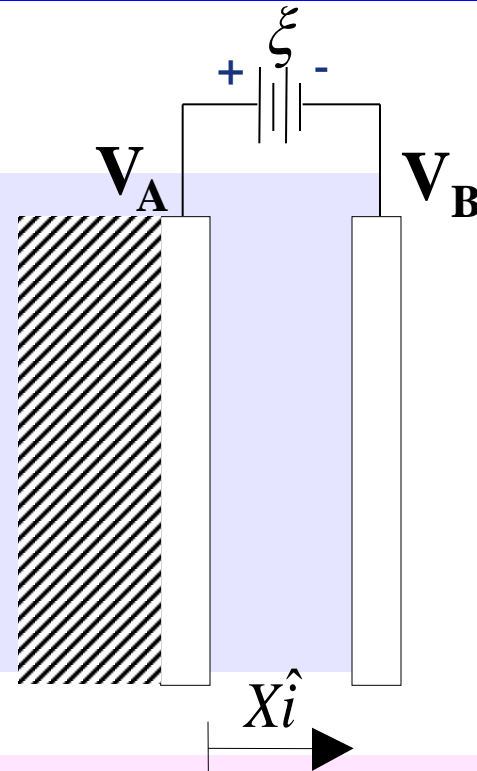
$$W = \frac{1}{2} C (\Delta V)^2$$

La capacidad es función de la distancia  $x$

$$C = \epsilon_0 \frac{A}{x} \Rightarrow W = \frac{1}{2} \frac{\epsilon_0 A}{x} \xi^2$$


$$\vec{F} = \frac{\partial W}{\partial x} \hat{i} = - \frac{\epsilon_0 A \xi^2}{2x^2} \hat{i}$$

Fuerza es dependiente de la distancia  $x$





# Fuerza Eléctrica y Energía

## Método alternativo

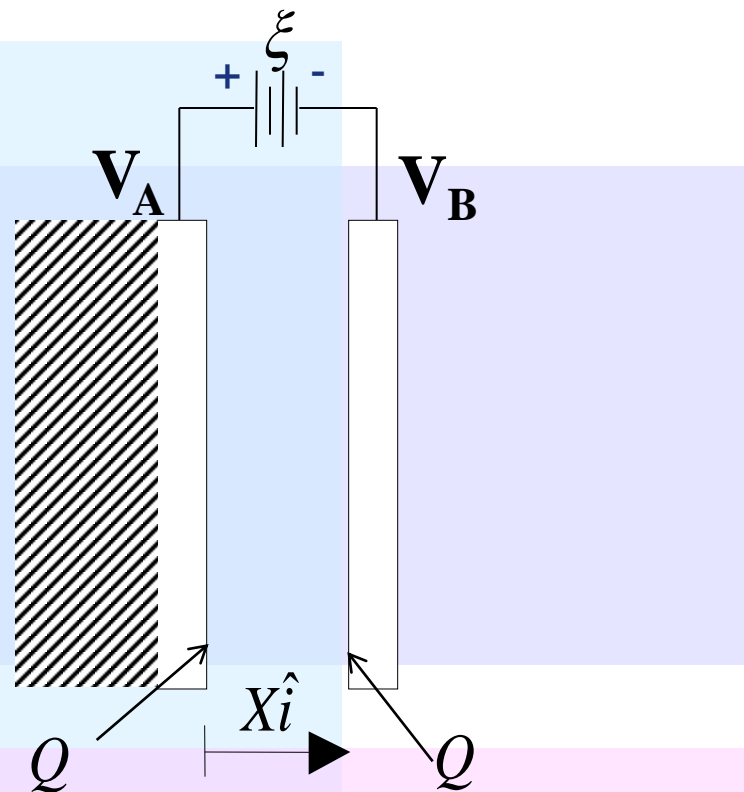
Campo producido por placa con  $Q$  en la posición de la placa con carga  $-Q$

$$\vec{E} = \frac{\sigma}{2\epsilon_0} \hat{i} = \frac{Q}{2A\epsilon_0} \hat{i}$$

$$C = \epsilon_0 \frac{A}{x} \Rightarrow Q = \epsilon_0 \frac{A}{x} \xi$$

$$\sigma = \frac{\epsilon_0}{x} \xi$$

$$\Rightarrow \vec{E} = \epsilon_0 \frac{A}{x} \xi \frac{1}{2A\epsilon_0} \hat{i} = \frac{\xi}{2x} \hat{i}$$





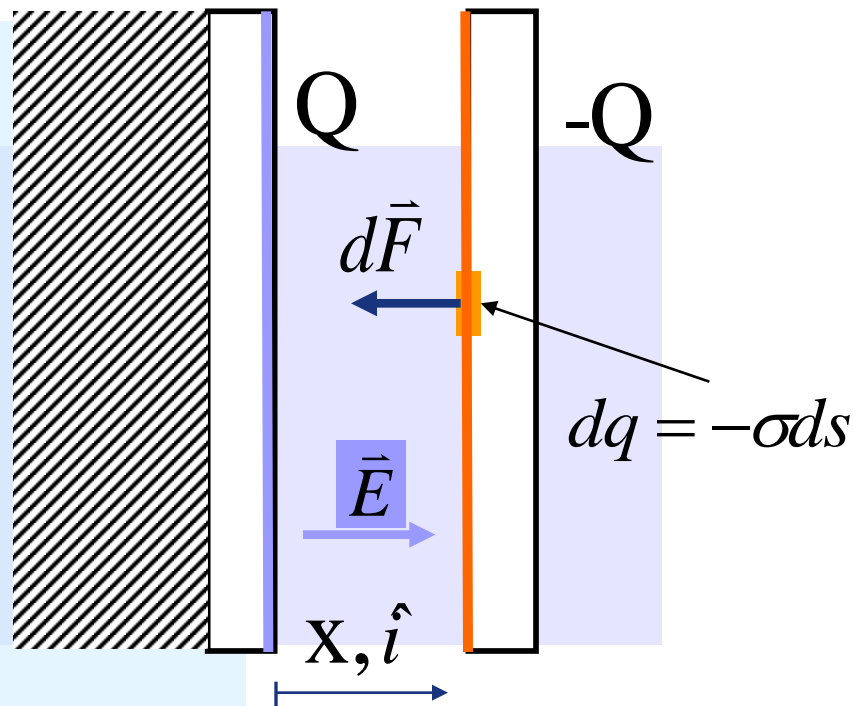
# Fuerza Eléctrica y Energía

Fuerza producida por placa con Q sobre placa con carga -Q

$$d\vec{F} = \vec{E}dq$$


$$\vec{E} = \frac{\xi}{2x} \hat{i}$$

$$\vec{F} = \iint_A d\vec{F} = \iint_A \vec{E}dq = \iint_A \vec{E}(-\sigma)ds$$



$$\Rightarrow \vec{F} = -\iint_A \frac{\xi}{2x} \hat{i} \frac{\epsilon_0 \xi}{x} ds = -\iint_A \frac{\epsilon_0 \xi^2}{2x^2} ds \hat{i} \Rightarrow \vec{F} = -\frac{\epsilon_0 A \xi^2}{2x^2} \hat{i}$$

Fuerza es dependiente de la distancia x y tiende a juntar las placas

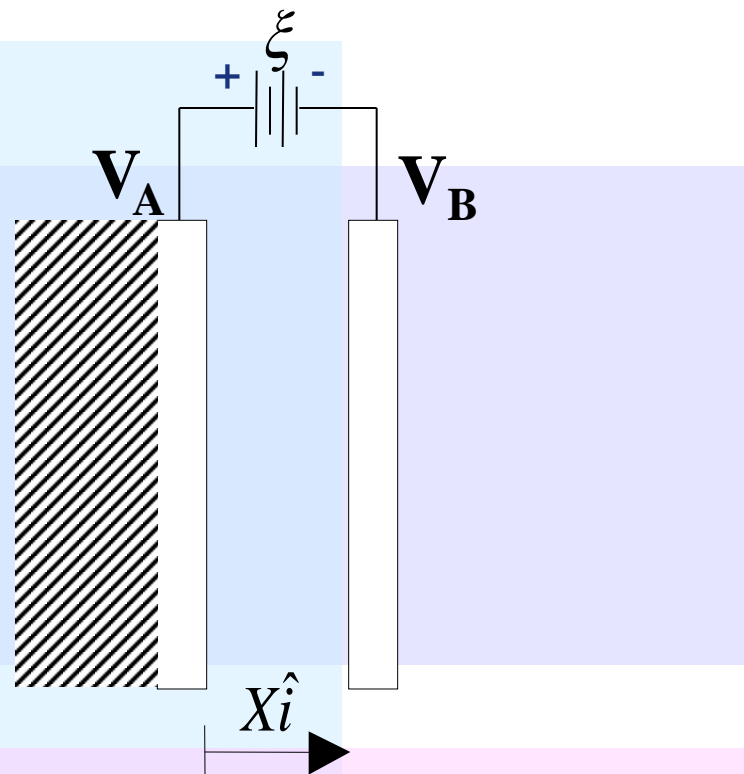


# Fuerza Eléctrica y Energía

$$Q = \epsilon_0 \frac{A}{x} \xi$$

$$\vec{E} = \frac{\xi}{2x} \hat{i}$$

$$\vec{F} = -\frac{\epsilon_0 A \xi^2}{2x^2} \hat{i}$$

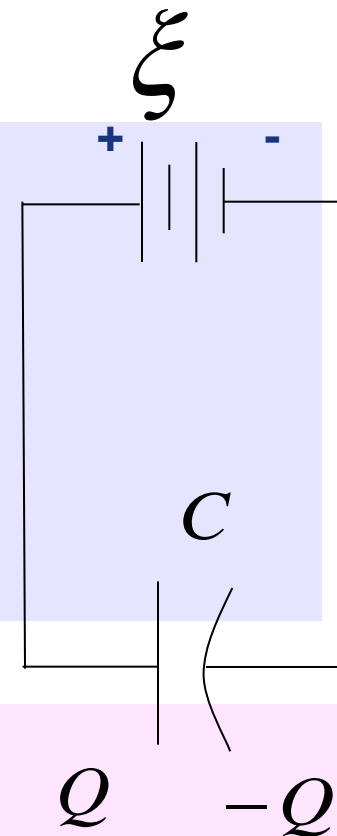
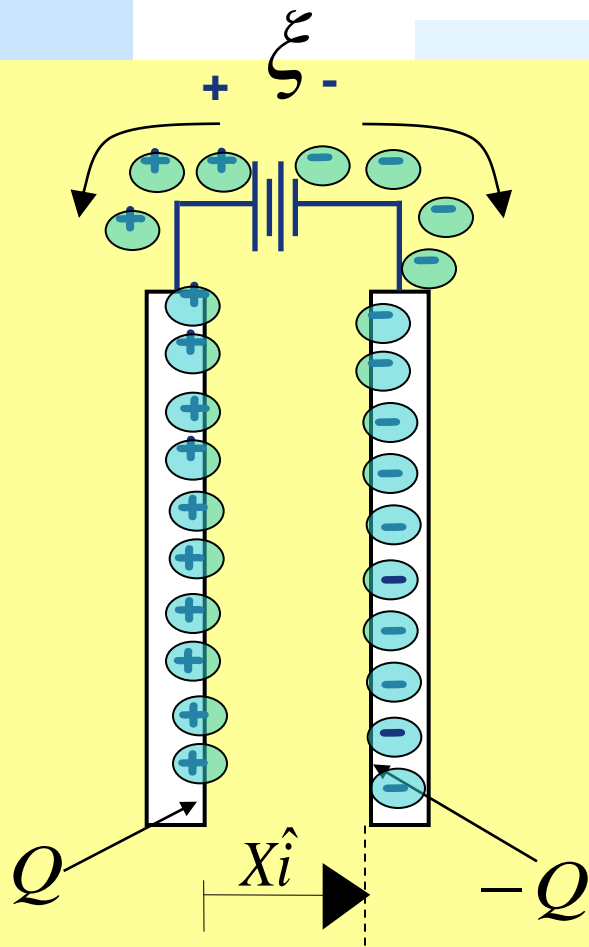


Al acercarse las placas la carga aumenta y, por lo tanto, aumenta la fuerza de atracción.





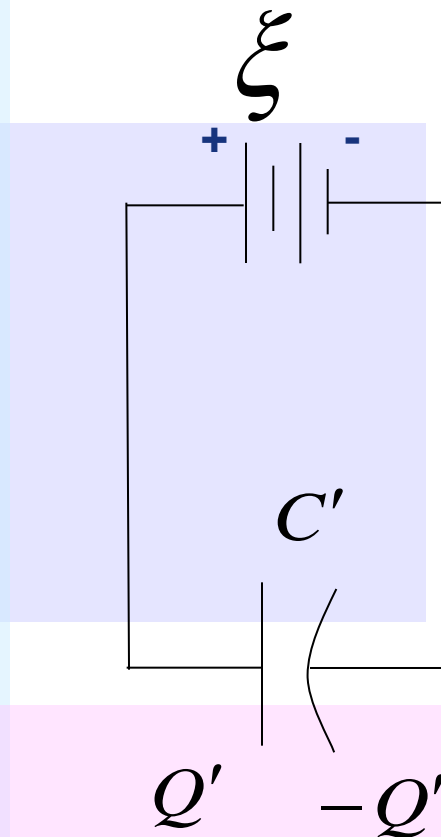
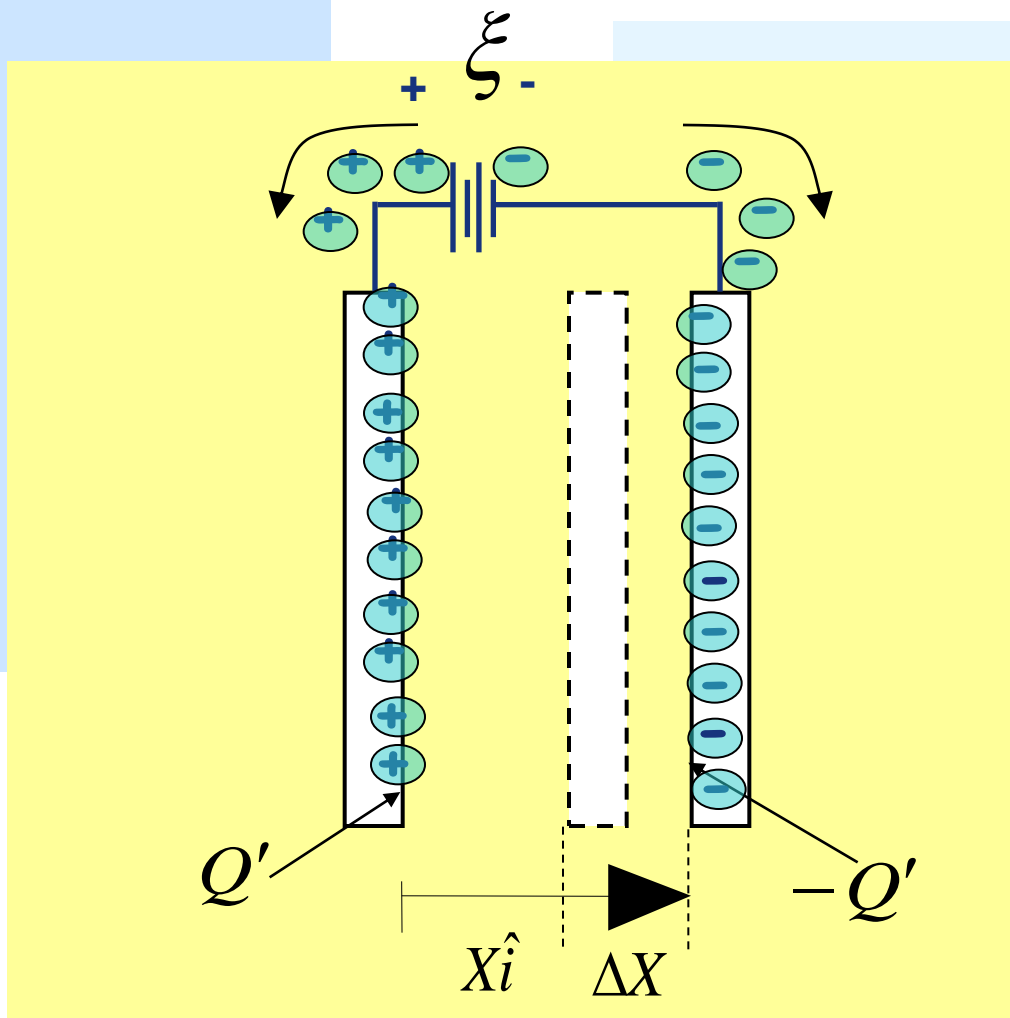
# Fuerza electromotriz



La Fuerza Electromotriz (fem)  $\xi$  se encarga de mantener constante la diferencia de potencial



# Fuerza electromotriz



Notar que la carga cambia. La suministra la fem