



Departamento Promoción de la  
Salud de la Mujer y el Recién Nacido

**FACULTAD DE MEDICINA**  
UNIVERSIDAD DE CHILE

# TALLER DE PREPARACIÓN DE MEDICAMENTOS DE USO FRECUENTE EN UNIDADES DE ALTO RIESGO OBSTÉTRICO

Equipo Alto Riesgo Obstétrico  
Actualización 2024





Departamento Promoción de la  
Salud de la Mujer y el Recién Nacido

FACULTAD DE MEDICINA  
UNIVERSIDAD DE CHILE

**RECORDAR.**

- |  |
|--|
| ✓ Medicamento correcto   |
| ✓ Usuaria correcta   |
| ✓ Dosis correcta   |
| ✓ Vía correcta   |
| ✓ Hora correcta  |
| ✓ Fecha de caducidad del medicamento   |
| ✓ Preparación y administración por un mismo operador                         |
| ✓ Velocidad de infusión correcta   |
| ✓ Registro de medicamento, hora, velocidad de infusión por un mismo operador |
| ✓ Vigilancia de reacciones adversas al medicamento                           |



Departamento Promoción de la  
Salud de la Mujer y el Recién Nacido

FACULTAD DE MEDICINA  
UNIVERSIDAD DE CHILE

# SULFATO DE MAGNESIO

## SULFATO DE MAGNESIO:

### SITUACIONES DE USO

- NEURO-PROTECCIÓN
- MANEJO DE PRE-ECLAMPSIA SEVERA — ECLAMPSIA
- TOCOLISIS\*





Departamento Promoción de la  
Salud de la Mujer y el Recién Nacido

FACULTAD DE MEDICINA  
UNIVERSIDAD DE CHILE

## SULFATO DE MAGNESIO



Presentación: **Sulfato de Magnesio al 25%\***  
Cada ampolla de Sulfato de Magnesio  
contiene 1.25 gramos de medicamento en  
5 ml.

- Conservación: temperatura ambiente, y **nunca refrigerar**, puesto que precipita.
- Estabilidad: 72 horas una vez preparado, por lo que no es necesario antes de ese periodo cambiar la preparación, la cual generalmente no sobrepasa las 48 horas.



Departamento Promoción de la  
Salud de la Mujer y el Recién Nacido

**FACULTAD DE MEDICINA**  
UNIVERSIDAD DE CHILE

## SULFATO DE MAGNESIO

En el caso de Pre-eclampsia severa:

**Dosis carga: 5 gr**



**Dosis de mantención: 1-2 gr por hora**



Departamento Promoción de la  
Salud de la Mujer y el Recién Nacido

FACULTAD DE MEDICINA  
UNIVERSIDAD DE CHILE

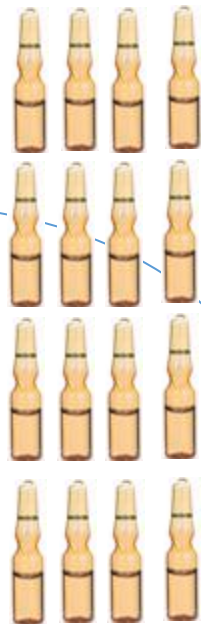
## MODALIDADES DE PREPARACIÓN

Preparación de medicamento en un mismo matraz  
(para dosis de carga y **mantención** a la vez)

**Alternativa más común:**



20 gramos =  
80 ml



*Nombre usuaria*  
*Principio activo*  
*Dosis*  
*Hora y fecha de inicio perfusión*  
*Velocidad en bomba*



Departamento Promoción de la  
Salud de la Mujer y el Recién Nacido

FACULTAD DE MEDICINA  
UNIVERSIDAD DE CHILE

## MODALIDADES DE PREPARACIÓN

Preparación de medicamento en un mismo matraz  
(para dosis de **carga** y mantención a la vez)

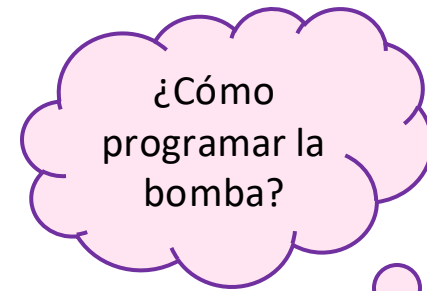
**Alternativa más común:**

Volumen	Gramos
500ml	20 gramos
x	5 gramos

X= 125 ml de solución para administrar  
dosis de carga en 30 minutos



**Velocidad de infusión de  
250cc/hora**





Departamento Promoción de la  
Salud de la Mujer y el Recién Nacido

FACULTAD DE MEDICINA  
UNIVERSIDAD DE CHILE

## MODALIDADES DE PREPARACIÓN

Preparación de medicamento en un mismo matraz  
(para dosis de carga y **mantención** a la vez)

**Alternativa más común:**

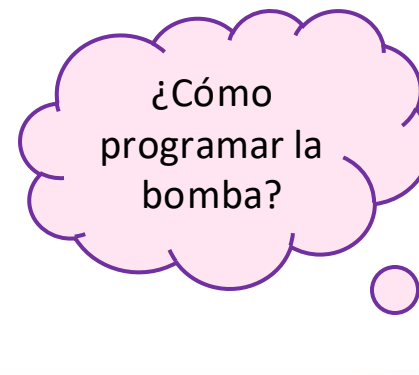
Volumen	Gramos
500ml	20 gramos
x	1-2 gramos

X= 25 ml de solución para dosis de  
mantención de 1 gr/hora

X= 50ml de solución para dosis de  
mantención de 2 gr/hora



**Velocidad de infusión de  
25cc/hora o 50 cc/hora**







Departamento Promoción de la  
Salud de la Mujer y el Recién Nacido

FACULTAD DE MEDICINA  
UNIVERSIDAD DE CHILE

## EJERCICIO

Usted debe preparar rápidamente sulfato de magnesio para una usuaria cursando una PE severa. Al momento de ir a la estación de enfermería, **solo existen 8 ampollas** de sulfato disponibles.

¿Cómo prepararía el medicamento con tal de aportar la dosis de carga de 5 gr y mantención de 1 gr/hora? Indique preparación y velocidad de infusión.

### Dosis de mantención:

Volumen	Gramos
500ml	10 gramos (40ml)
x	1 gramo

X= 50 ml de solución para dosis de mantención de 1 gr/hora



**Velocidad de infusión de  
50 cc/hora**

**Dosis de carga:  
500cc/hora por 30  
minutos.**





Departamento Promoción de la  
Salud de la Mujer y el Recién Nacido

FACULTAD DE MEDICINA  
UNIVERSIDAD DE CHILE

## SULFATO DE MAGNESIO, RESUMEN.

Etapa	Nº de ampollas/ ml dilución	Gramos de sulfato de Mg.	Velocidad de infusión BIC
Carga	4 ampollas + 100 ml SF	5 grs.	200 ml/hr.
Carga	16 ampollas + 500 ml suero	20 grs.	250 ml/hr.
Mantención 1 gr/hr.	16 ampollas + 500 ml suero	20 grs.	25 ml/ hr.
Mantención 2 gr/hr.	16 ampollas+ 500 ml suero	20 grs.	50 ml/hr.





Departamento Promoción de la  
Salud de la Mujer y el Recién Nacido

FACULTAD DE MEDICINA  
UNIVERSIDAD DE CHILE

## SULFATO DE MAGNESIO, VIGILANCIA.

### Evaluar lo siguientes parámetros clínicos:

Reflejo patelar: presencia.

Frecuencia respiratoria: > 12 respiraciones por minuto.

Diuresis: > 100 ml en 4 hrs.



Fuente: Guía perinatal, MINSAL 2015



Departamento Promoción de la  
Salud de la Mujer y el Recién Nacido

FACULTAD DE MEDICINA  
UNIVERSIDAD DE CHILE

LABETALOL

## LABETALOL

### SITUACIONES DE USO

- MANEJO DE CRISIS HIPERTENSIVA





Departamento Promoción de la  
Salud de la Mujer y el Recién Nacido

FACULTAD DE MEDICINA  
UNIVERSIDAD DE CHILE

# LABETALOL



La presentación de la ampolla de este medicamento es de **100 mg/20 ml**.

## Formas de administración:

**Infusión:** sin diluir (directamente desde la ampolla). Esto requeriría extraer de la ampolla 4ml con tal de tener la dosis de 20 mg de Labetalol.

**Bolos de 20 mg.**

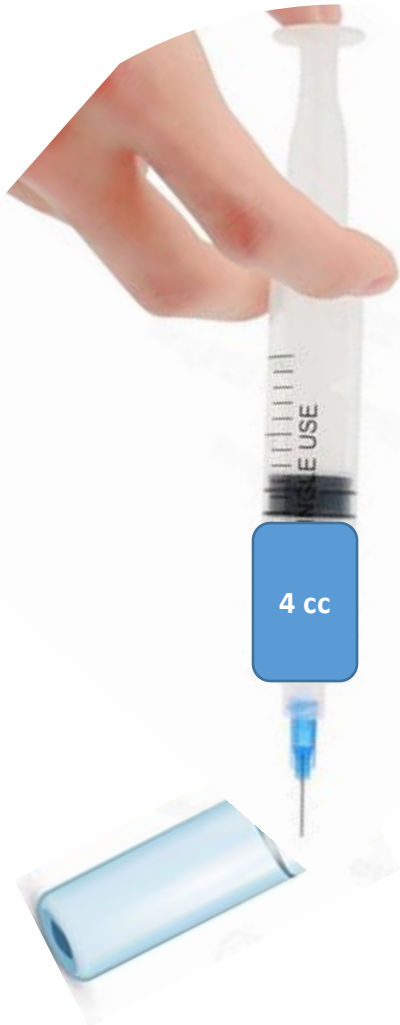


Departamento Promoción de la  
Salud de la Mujer y el Recién Nacido

FACULTAD DE MEDICINA  
UNIVERSIDAD DE CHILE

# LABETALOL

Formas de administración: Bolos de 20 mg (más usual).



Relación 1mg labetalol : 1cc de solución



Departamento Promoción de la  
Salud de la Mujer y el Recién Nacido

FACULTAD DE MEDICINA  
UNIVERSIDAD DE CHILE

## LABETALOL

- Si no se logra el efecto deseado, aumentar dosis a 40 mg
- Repetir cada 20-30 minutos
- Luego dosis de 80 mg por tres veces
- **Dosis máxima: 300 mg.**
- ***Puede causar bradicardia fetal: control LCF.***





Departamento Promoción de la  
Salud de la Mujer y el Recién Nacido

FACULTAD DE MEDICINA  
UNIVERSIDAD DE CHILE

# FENOTEROL COMO TOCOLISIS DE URGENCIA

## FENOTEROL

### SITUACIONES DE USO

- HIPERDINAMIA DE LA DINÁMICA UTERINA
- HIPERTONO UTERINO
- DESPRENDIMIENTO PREMATURO DE PLACENTA NORMOINSERTA
- MEFI III
- PROLAPSO DE CORDÓN







Departamento Promoción de la  
Salud de la Mujer y el Recién Nacido

FACULTAD DE MEDICINA  
UNIVERSIDAD DE CHILE

## FENOTEROL COMO TOCOLISIS DE URGENCIA



La presentación de la ampolla es de  
**0.5 mg/10 ml**

La dosis requerida como tocolisis de urgencia va desde los **5 a los 25 mcg** de Fenoterol, la cual variará dependiendo del grado de distocia de la dinámica.



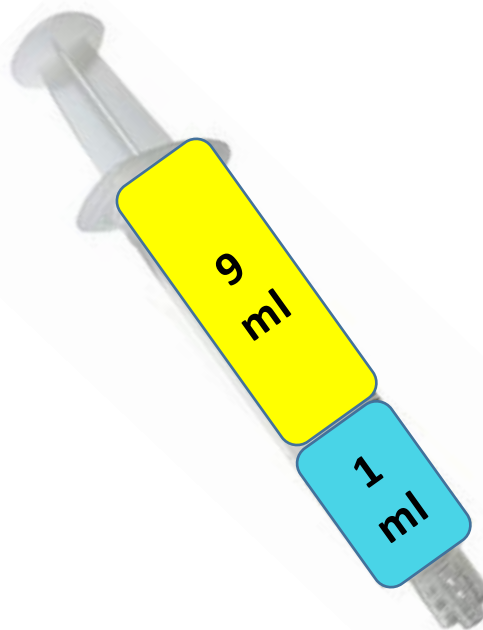
Departamento Promoción de la  
Salud de la Mujer y el Recién Nacido

FACULTAD DE MEDICINA  
UNIVERSIDAD DE CHILE

## FENOTEROL COMO TOCOLISIS DE URGENCIA



0,05 mg  
50 mcg



Relación 1 ml de solución : 5 mcg de medicamento

¿Cuántos cc de la solución necesita para aportar  
15 mcg de medicamento?



Departamento Promoción de la  
Salud de la Mujer y el Recién Nacido

FACULTAD DE MEDICINA  
UNIVERSIDAD DE CHILE

## FENOTEROL , RESUMEN

ETAPA	DOSIS A ADMINISTRAR	VELOCIDAD DE INFUSIÓN
De urgencia	5-25 mcg	1-5 ml (1cc de fenoterol en 10 cc)
Carga (4 amp en 500 cc SF o RL)	2 mcg/min	30 ml/hr
Mantención (4 amp. en 500 cc. en SF o RL)	0.5-1 mcg/min	7.5-15 ml/hr



Efectos adversos maternos: Taquicardia (20 %) Edema Pulmonar Agudo Hiperglicemia - Hipokalemia.

Efectos adversos fetales: no presenta.

***Monitorizar presión arterial y frecuencia cardiaca materna.***



**Considerar:**

**Etapa 1:**

Ampolla de 6,75 mg/0,9ml

**Dosis de carga:** Bolo de 6,75 mg (SRL o SF), llevar a 10 ml con SF, administrar en bolo por un minuto.

**Etapa 2:**

2 Ampollas de 37,5 mg/5ml (7,5 mg/ml en cada una) en 100cc de suero fisiológico.

**Dosis por 3 horas:** 18 mg/hora

**Dosis por 45 horas:** 6 mg/hora



¿Cómo programar la bomba?

24 ml/hra  
8ml/hra





Departamento Promoción de la  
Salud de la Mujer y el Recién Nacido

FACULTAD DE MEDICINA  
UNIVERSIDAD DE CHILE

## ATOSIBAN, RESUMEN .

ETAPA	REGIMEN INFUSIÓN	VELOCIDAD DE INFUSIÓN	DOSIS A ADMINISTRAR
1	10 ml ev en bolo	1 Minuto	6.75 mg
2	Infusión ev <i>de carga</i> durante 3 hrs	24 ml/hr	18 mg/hr
3	Infusión ev <i>de mantenimiento</i> hasta completar 48 hrs.	8 ml/hr	6 mg/hr



Este medicamento no presenta efectos adversos.



Recordemos:

Toda mujer con DM tipo 1 debe estar en tratamiento con insulina.

La planificación del embarazo en una mujer con DM tipo 2 (diabetes pregestacional) en tratamiento con hipoglicemiantes orales, debe incorporar el cambio a insulina en algunos casos, dependiendo el manejo y el control metabólico de cada paciente

En DG: La insulina está indicada cuando no se alcanzan los objetivos metabólicos en el plazo de dos semanas con tratamiento médico nutricional.

INSULINA	TIPO DE INSULINA	INICIO DE ACCION	MAXIMA ACCION	DURACIÓN
NPH	Intermedia	2 hrs	6-8	12-16 hrs
Cristalina	Rápida	30 min	sin Peak	12 hrs
Lispro/ Aspártica	Análogo de acción ultrarapida	< 15 min	30-90 min	4 hrs





Departamento Promoción de la  
Salud de la Mujer y el Recién Nacido

FACULTAD DE MEDICINA  
UNIVERSIDAD DE CHILE

## INSULINA



### Aspectos a considerar:

- Conservar entre 2 y 8° C con lo que su efectividad dura entre 24 y 36 meses.
- Sólo las insulinas en uso se pueden mantener a temperatura ambiente, con una duración de 4 a 6 semanas
- Mantener alejada de luz solar y temperaturas extremas.
- Insulina NPH se debe homogeneizar antes de su administración, sin agitar, hasta que se transforme en una solución blanca-lechosa.
- Administración es subcutánea, la que puede ser con jeringa o con lapicera.
- Insulina cristalina se administra vía endovenosa durante trabajo de parto y cesárea.
- Largo de la aguja es de 5-6 mm para lograr la vía subcutánea. En lapiceras suelen ser de 4mm. Con este largo de aguja l, el ángulo es de 90°, en cambio con agujas > 8mm debe ser de 45°.

Fuente: Guía clínica GES diabetes mellitus 1, MINSAL 2013



Departamento Promoción de la  
Salud de la Mujer y el Recién Nacido

FACULTAD DE MEDICINA  
UNIVERSIDAD DE CHILE

# INSULINA

Corroborar dosis indicada  
Preparar jeringa con unidades indicadas



Sitios de punción.  
Rotar



Corroborar tipo de jeringa  
Jeringas de 1ml: 100 U, graduada en 2 unidades







Departamento Promoción de la  
Salud de la Mujer y el Recién Nacido

FACULTAD DE MEDICINA  
UNIVERSIDAD DE CHILE

## INSULINA, EJERCICIO.

Jeringa de 50 Unidades: escala de 1 en 1 UI.

Jeringa de 100 Unidades: escala de 2 en 2 UI.



Si la usuaria tiene indicada 14 UI de  
NPH, ¿Hasta donde debo llenar la  
jeringa?



Departamento Promoción de la  
Salud de la Mujer y el Recién Nacido

FACULTAD DE MEDICINA  
UNIVERSIDAD DE CHILE

# INSULINA

Se sospechará de hipoglicemia siempre que la gestante presente:

- sudoración
- mareo
- palpitaciones
- hormigueos.

En estos casos monitorizar con HGT.





Departamento Promoción de la  
Salud de la Mujer y el Recién Nacido

**FACULTAD DE MEDICINA**  
UNIVERSIDAD DE CHILE

**¡¡GRACIAS!!**

